

ROČNÍ STATISTICKÉ ANALÝZY 2014

(vč. věcí skončených a předaných soudní kanceláře do 14.1.2015)

Zpracovala:
JUDr. Dagmar Hudcová

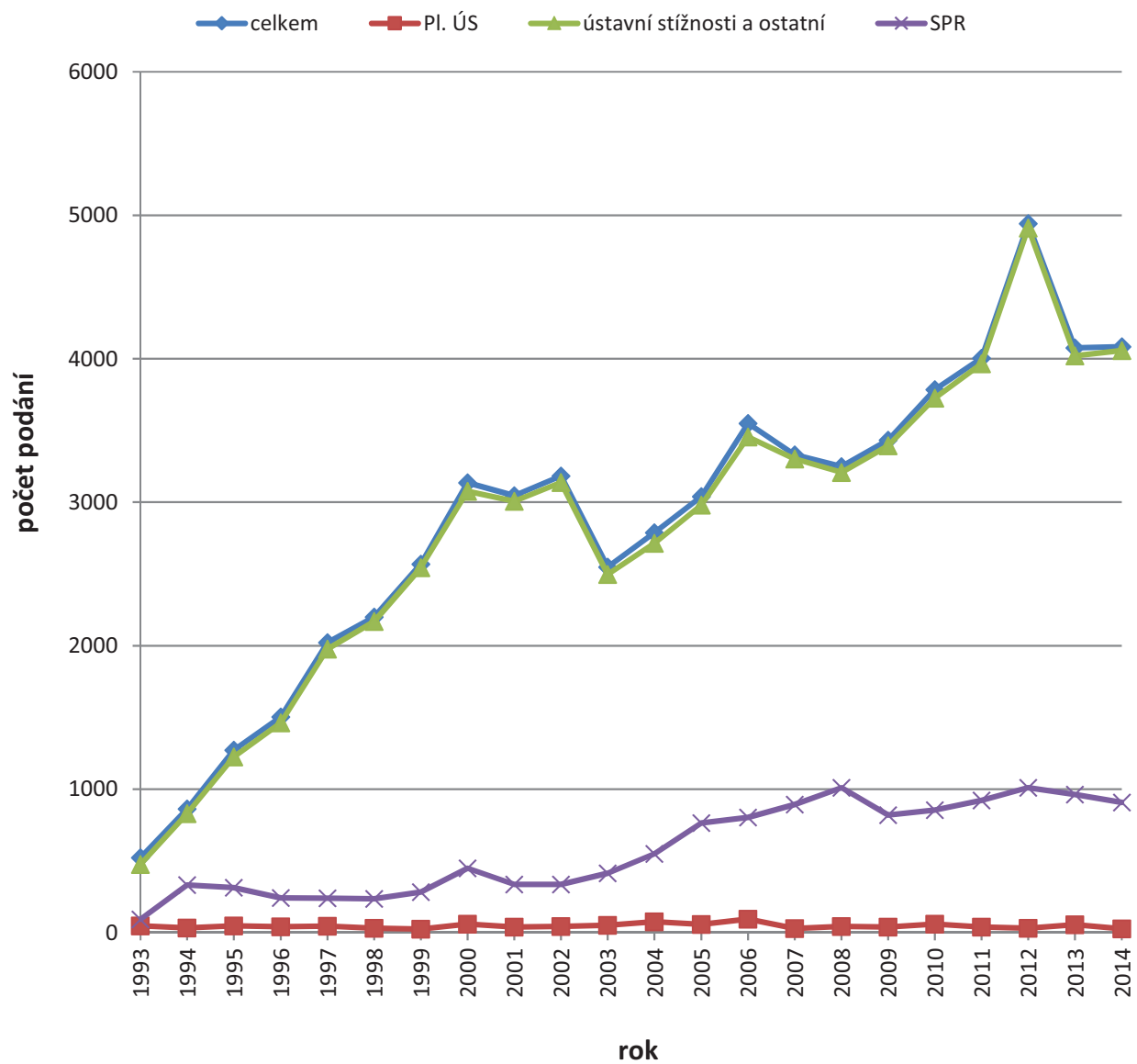
Počet podání v letech 1993 - 2014

V reálných číslech

ROK	Počet podání			SPR
	celkem	Pl. ÚS	ústavní stížnosti a ostatní	
1993	523	47	476	92
1994	862	33	829	332
1995	1271	47	1224	313
1996	1503	41	1 462	241
1997	2022	46	1 976	240
1998	2199	30	2 169	235
1999	2568	24	2 544	283
2000	3136	59	3 077	449
2001	3045	39	3 006	335
2002	3183	44	3 139	336
2003	2548	52	2 496	414
2004	2788	75	2 713	548
2005	3039	58	2 981	765
2006	3549	94	3 455	802
2007	3330	29	3 301	894
2008	3249	42	3 207	1 010
2009	3 432	38	3 394	819
2010	3 786	60	3 726	855
2011	4 004	38	3 966	921
2012	4 943	31	4 912	1 010
2013	4 076	56	4 020	963
2014	4 084	27	4 057	908
Celkem	63 140	1 010	62 130	12 765

V Brně 20.1. 2015
JUDr. Dagmar Hudcová

Vývoj počtu podání v letech 1993-2014



Statistické informace o struktuře soudního výkonu k 31. 12. 2014

Řízení proti rozhodnutí NSS Brno v letech 2003 - 2014

Rok	Počet návrhu	Nápad dle vybraného věcného členění			Neukončeno		Ukončeno			
		azyl	soc.práva	finanční	ostatní vč. VS	Nález	Odmítnuto	Ostatní	Celkem	
2003	66	8	11	2	45	0	60	0	66	
2004	182	21	31	25	105	0	157	6	182	
2005	253	29	38	129	57	0	217	7	253	
2006	267	27	44	101	95	0	224	9	267	
2007	316	17	49	144	106	0	260	13	316	
2008	275	7	65	93	110	0	254	8	279	
2009	330	3	62	113	152	0	300	8	330	
2010	308	4	75	103	126	0	295	3	308	
2011	326	4	81	97	144	0	303	5	316	
2012	379	2	57	91	230	0	365	7	379	
2013	494	3	54	135	302	15	464	5	479	
2014	551	10	70	146	325	151	387	11	400	

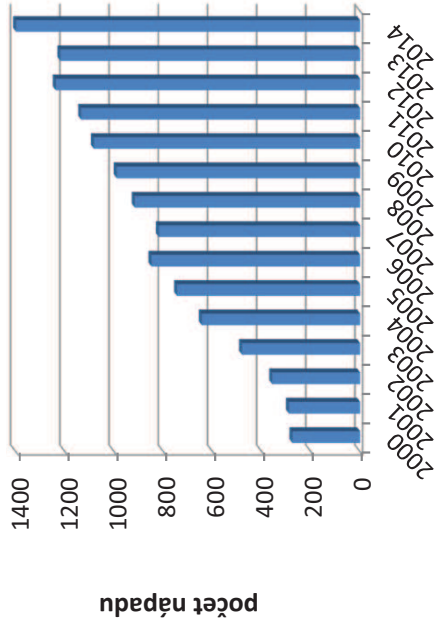
V Brně dne 20.1.2015
JUDr. Dagmar Hudcová

Řízení proti rozhodnutí NS Brno v letech 2000 - 2014

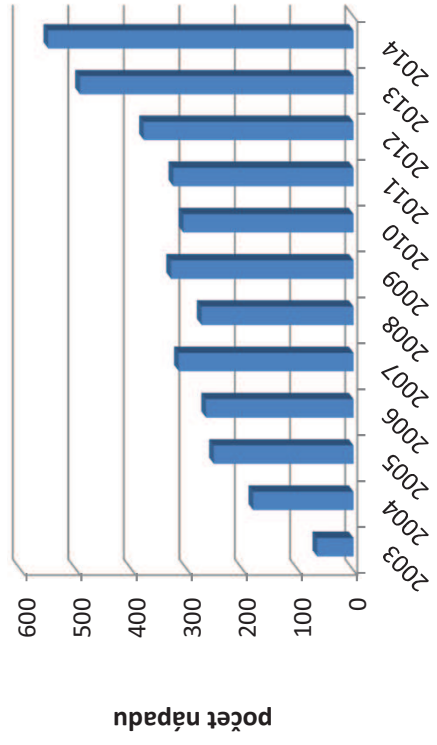
Rok	Počet nápadu	Nápad dle vybraného věcného členění			Neukončeno			Ukončeno		
		Trest.	Civil.	Obchod.	Ostatní	Nález	Odmítnuto	Ostatní	Celkem	
2000	276	20	245	0	11	0	7	259	10	276
2001	290	34	230	16	10	0	19	261	10	290
2002	358	81	202	62	13	0	21	327	10	358
2003	481	133	253	95	0	0	42	423	16	481
2004	644	196	316	128	4	0	55	568	21	644
2005	745	257	366	110	12	0	52	674	19	745
2006	849	273	435	141	0	0	51	766	32	849
2007	819	245	448	122	4	0	45	752	22	819
2008	917	280	515	112	10	0	49	841	27	917
2009	990	300	644	41	5	0	69	897	24	990
2010	1083	281	783	2*	17	1	46	1021	15	1082
2011	1135	300	829	0	6	0	65	1047	23	1135
2012	1238	343	873	0	27	4	46	1161	27	1234
2013	1219	315	893	0	11	112	53	1038	16	1107
2014	1399	379	1002	0	18	624	17	747	11	775

*) Sloučením občansko-právního a obchodního kolégia došlo k umrtvení rejstříku značky "Odo"

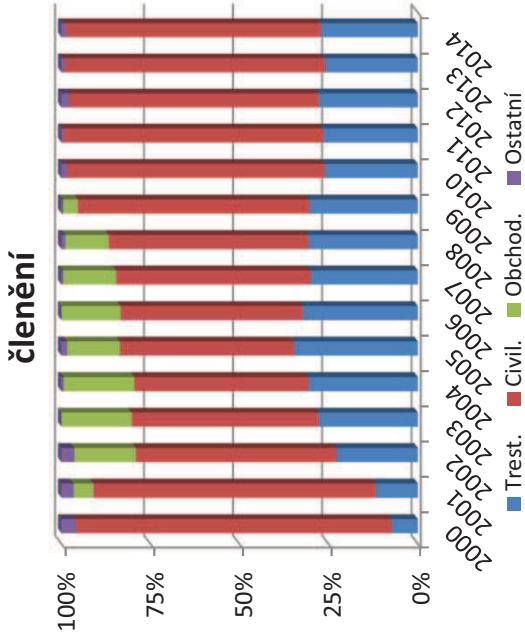
Řízení proti rozhodnutí NS (2000-2014)



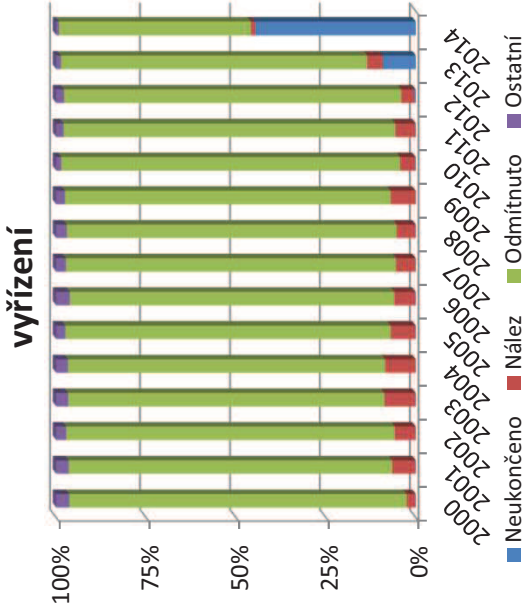
Řízení proti rozhodnutí NSS (2003-2014)



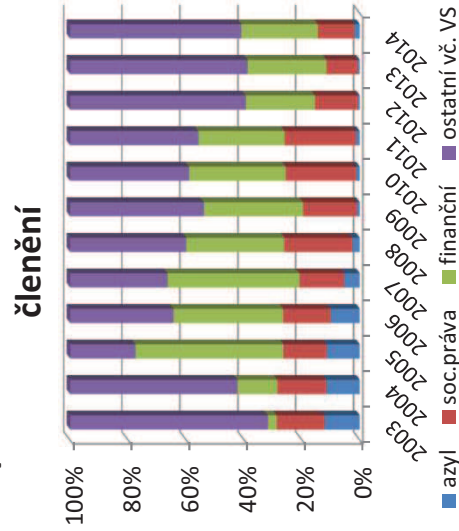
Řízení proti rozhodnutí NS dle věcného členění



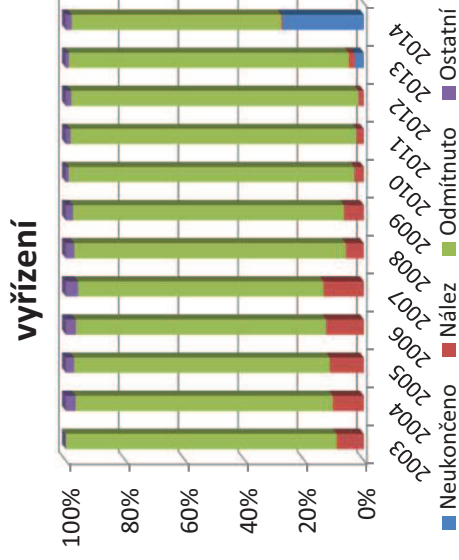
Řízení proti rozhodnutí NS dle způsobu vyřízení



Řízení proti rozhodnutí NSS dle věcného členění



Řízení proti rozhodnutí NSS dle způsobu vyřízení



V Brně dne 20.1.2015
 JUDr. Dagmar Hudcová

Struktura nápadu dle věcného členění v časovém období 2000 - 2014

Trestní věci

Rok	článek 8, 39, 40 Listiny						Celkem	% z roč. nápadu
	Osob. svoboda	Práva obviněn. v trest. řízení	Zákonem stanovená trestnost led...trest	Zbavení osob. svobody stíhání, obviněn. zadrž.	Vazba			
2000	168	238	75	24	172	677	22,00%	
2001	244	165	79	10	146	644	21,42%	
2002	216	121	74	73	100	584	18,60%	
2003	224	165	75	60	114	638	25,56%	
2004	230	192	101	49	136	708	26,13%	
2005	237	219	90	96	176	818	27,44%	
2006	207	206	73	111	72	669	19,37%	
2007	183	264	82	84	64	677	20,50%	
2008	156	294	65	106	99	720	22,44%	
2009	128	278	61	148	68	683	20,12%	
2010	201	295	68	121	127	812	21,79%	
2011	193	246	51	120	93	703	17,73%	
2012	293	257	66	85	115	816	16,61%	
2013	295	257	53	89	99	793	19,73%	
2014	212	289	73	118	121	813	20,04%	

V Brně dne 20.1.2015, JUDr. Darmar Hudcová

Struktura nápadu dle věcného členění v časovém období 2000 - 2014

Rok	čl. 11			čl. 32			Celkem
	z toho Navrácení majetku	z toho Daně a poplatky	Ochrana dětí a mlad.	Ochrana rodič. a rodiny		Hmotné zabezpečení dětí	
				Ochrana dětí a mlad.	Ochrana rodič. a rodiny		
2000	190	232	29	15	0	44	
2001	249	356	51	15	7	73	
2002	186	398	43	20	2	65	
2003	121	104	51	15	2	68	
2004	103	65	86	16	7	109	
2005	85	170	88	36	6	130	
2006	82	148	90	32	10	132	
2007	85	227	77	36	5	118	
2008	83	146	72	32	3	107	
2009	62	135	64	30	16	110	
2010	81	147	101	47	17	165	
2011	26	171	90	58	26	174	
2012	50	197	126	73	30	229	
2013	26	235	107	74	47	228	
2014	29	198	108	82	64	254	

V Brně dne 20.1.2015, JUDr. Darmar Hudcová

Struktura nápadu z hlediska procesního členění v časovém období 2000 - 2014

Rok	čl. 38/2 Listiny			čl. 37/3 Listiny (rovnost účastníků)	čl. 1 + 3/1 Listiny (Diskriminace)	
	řízení ve lhůtě (spravedlivý proces)	právo na projednání věci bez průtahů	Celkem		Svoboda a rovnost v důstoj.a právech	Rovnoprávnost a záruky v zákl.LP
2000	32	106	138	91	19	48
2001	71	41	112	109	17	55
2002	106	43	149	162	22	79
2003	187	150	337	187	12	67
2004	228	144	372	281	22	111
2005	175	104	279	354	28	131
2006	169	76	245	341	56	179
2007	81	31	112	367	45	159
2008	53	72	125	411	40	144
2009	45	75	120	493	126	152
2010	52	97	149	500	88	135
2011	48	76	124	641	72	85
2012	55	99	154	588	44	114
2013	33	90	123	477	66	79
2014	30	90	120	514	223	45

V Brně dne 21.1.2015
JUDr. Dagmar Hudcová

Struktura nápadu z hlediska procesního členění v časovém období 2000 - 2014

Rok	čl. 36 Listiny	
	ústavní stížnosti směřující do nákladů řízení + odměna advokáta	ústavní stížnosti směřující do náhrad škod způsobených nezákonným rozhodnutím
2000	44	11
2001	37	13
2002	325*	13
2003	73	21
2004	108	33
2005	202	26
2006	320	32
2007	434	32
2008	380	61
2009	453	65
2010	499	57
2011	685	114
2012	1467	135
2013	532	129
2014	651	149

*) Kauzy dopravní podnik hl. města Prahy (Sokol + Brož + Novák), 267 věcí téhož

V Brně dne 22.1.2015
JUDr. Dagmar Hudcová

Struktura rozhodovací praxe z hlediska dlouhodobého horizontu

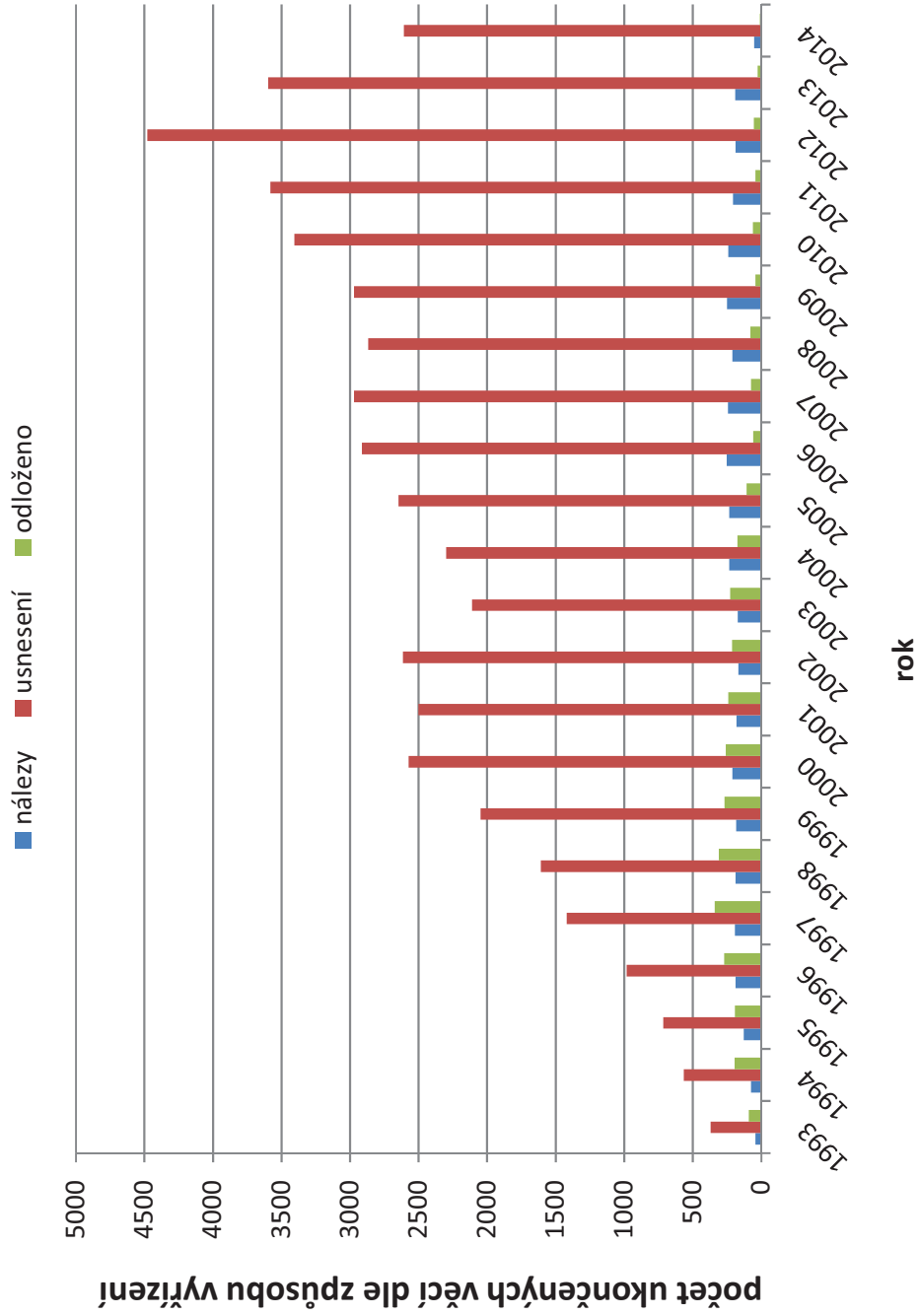
V reálných číslech

ROK	Nálezy		celkem	Usnesení dle § 43		Odloženo
	celkem	vyhověno *)		z toho § 43/2 pism. a)	z toho § 43/2 pism. b)	
1993	41	*)	368	31	0	91
1994	75	*)	564	101	0	193
1995	127	81	714	218	0	192
1996	187	132	982	333	0	270
1997	192	143	1 418	627	0	339
1998	187	148	1 607	805	0	309
1999	182	158	2 047	1 045	6	268
2000	210	180	2 572	1 379	37	258
2001	179	169	2 500	1 370	32	241
2002	166	145	2 613	1 585	68	212
2003	170	148	2 108	1 196	79	226
2004	233	207	2 299	1 457	129	173
2005	234	212	2 645	1 761	116	107
2006	252	229	2 913	2 027	96	59
2007	242	220	2 970	1 993	89	75
2008	211	186	2 866	2 017	80	79
2009	250	215	2 970	2 115	106	42
2010	239	209	3 406	2 470	99	61
2011	206	183	3 579	2 621	102	41
2012	186	174	4 477	3 634	307	54
2013	189	169	3 596	2 594	192	26
2014	50	45	2 607	1 716	51	9
Celkem	4 008	3 353	51 821	33 095	1 589	3 325

*) v letech 1993-1994 soudní rejstříky nerozlišovány Nález-vyhověno, Nález-zamítnuto
od roku 2009 nejsou vyřizeny všechny věci, napadlé a zapsané v ročních rejstřících, tj. nejde o čísla konečná

V Brně dne 22.1.2015
JUDr. Dagmar Hudcová

Struktura rozhodovací praxe z hlediska dlouhodobého horizontu



Struktura rozhodovací praxe z hlediska dlouhodobého horizontu

V procentuálním vyjádření

ROK	Počet návrhů celkem	Dle způsobu ukončení v reálných číslech a v % k celkovému počtu nápadu							
		Nálezem		Usnesením					
		celkem dle § 43	z toho dle § 43/2 písm. a)	celkem dle § 43	z toho dle § 43/2 písm. a)	Odloženo §41/1			
1993	523	41	7,84%	368	70,36%	31	8,42%	91	17,40%
1994	862	75	8,70%	564	65,43%	101	17,91%	193	22,39%
1995	1271	127	9,99%	714	56,18%	218	30,53%	192	15,11%
1996	1503	187	12,44%	982	65,34%	333	33,91%	270	17,96%
1997	2022	192	9,50%	1 418	70,13%	627	44,22%	339	16,77%
1998	2198	187	8,51%	1 607	73,11%	805	50,09%	309	14,06%
1999	2568	182	7,09%	2 047	79,71%	1 045	51,05%	268	10,44%
2000	3137	210	6,69%	2 572	81,99%	1 379	53,62%	258	8,22%
2001	3045	179	5,88%	2 500	82,10%	1 370	54,80%	241	7,91%
2002	3183	166	5,22%	2 613	82,09%	1 585	60,66%	212	6,66%
2003	2548	170	6,67%	2 108	82,73%	1 196	56,74%	226	8,87%
2004	2788	233	8,36%	2 299	82,46%	1 457	63,38%	173	6,21%
2005	3039	234	7,70%	2 645	87,04%	1 761	66,58%	107	3,52%
2006	3549	252	7,10%	2 913	82,08%	2 027	69,58%	59	1,66%
2007	3330	242	7,27%	2 970	89,19%	1 993	67,10%	75	2,25%
2008	3249	211	6,49%	2 866	88,21%	2 017	70,38%	79	2,43%
2009	3432	250	7,28%	2 970	86,54%	2 115	71,21%	42	1,22%
2010	3786	239	6,31%	3 406	89,96%	2 470	72,52%	61	1,61%
2011	4004	206	5,14%	3 579	89,39%	2 621	73,23%	41	1,02%
2012	4943	186	3,76%	4 477	90,57%	3 634	81,17%	54	1,09%
2013	4076	189	4,64%	3 596	88,22%	2 594	72,14%	26	0,64%
2014	4084	50	1,22%	2 607	63,83%	1 716	65,82%	9	0,22%

od roku 2009 nejsou vyřízeny všechny napadené a zapsané věci v ročních rejstřících, tj. nejde o čísla konečná

V Brně dne 22.1.2015

JUDr. Dagmar Hudcová

Struktura návrhu dle druhů řízení zák. o ÚS v letech 2000 - 2013

Zák. č.	182/1993 Sb.	Navrhovatel	2003	2004	2005	2006	2007	2008	2009	2010	2011	2012	2013	2014
§ 64	president		0	0	0	0	1	0	0	0	0	0	0	1
	sk.poslanců		5	6	5	4	4	3	1	4	1	4	3	1
	sk.senátorů		6	8	10	11	2	3	3	3	1	2	9	2
	senát + pl.ÚS		0	2	0	2	0	0	1	1	1	0	0	0
	*) vláda		0	0	0	0	0	0	0	0	0	0	0	0
	zastup.kraje		1	1	0	2	0	0	0	1	0	2	0	0
	zastup.obce		0	1	0	1	1	0	0	0	0	0	1	0
	VOP		1	1	0	0	0	0	0	0	0	0	0	0
	min. vnitra		4	13	16	28	1	5	4	4	5	3	1	1
	věc.přísl.ministr		0	0	0	0	0	0	0	0	0	0	0	0
	ředitel kraj. úřadu		-	-	-	-	-	2	0	0	0	0	1	0
	soudy		11	25	14	18	16	20	14	14	24	9	13	11
	OÚ (do zániku)		-	-	-	-	-	-	-	-	-	-	-	-
	spolu s úst. stížností		6	14	13	10	0	3	2	2	6	4	3	5
	dle aktuálního RP		-	0	1	4	2	2	8	3	3	3	2	16
ÚS														
§ 71a	soulad MS úst.zák.		0	1	0	0	0	1	1	0	0	0	0	0
§ 72	ústav. stížnosti		2 496	2 713	2 981	3 454	3 301	3 208	3 394	3 726	3 966	4 912	4 020	4 057
§ 73	řízení o rozpuštění polit. strany		0	0	0	0	0	0	0	1	0	0	0	0
§ 85	o mandátu posl.-sen.		0	1	0	0	0	0	0	0	0	0	0	0
§ 119	obnova řízení		0	1	0	3	2	0	1	0	1	2	5	5
§ 120	kompetenční spory		3	1	0	3	0	1	0	1	0	0	0	0
§ 125a + 125d	referendum		13	0	0	0	0	0	0	0	0	0	0	0

*) předseda vlády + vláda (Pl.ÚS 58/2000, Pl.ÚS 14/01)

V Brně dne 23.1.2015

JUDr. Dagmar Hudcová

Doplňková informace dle požadavku předsedy ÚS ke statistikám (v roce 2004)

Nápad proti rozhodnutí (roč. počtu pod.)	2004 (2713)		2005 (2981)		2006 (3455)		2007 (3301)		2008 (3208)		2009 (3394)		2010 (3726)		2011 (3967)		2012 (4915)		2013 (4022)		2014 (4057)	
NS Brno	644	23,76%	745	24,99%	849	24,58%	820	24,84%	916	28,56%	991	29,20%	1076	28,88%	1134	28,59%	1238	25,20%	1219	30,32%	1399	34,48%
NSS Brno	182	6,72%	253	8,49%	267	7,73%	316	9,57%	275	8,57%	330	9,72%	305	8,19%	325	8,19%	379	7,72%	494	12,29%	551	13,58%
Součet	826	30,45%	998	33,48%	1 116	32,30%	1 136	34,41%	1 191	37,14%	1 321	38,92%	1 381	37,06%	1 459	36,79%	1 617	32,92%	1 713	42,61%	1 950	48,07%
Krajské soudy	809	29,85%	951	31,90%	944	27,33%	943	28,57%	897	27,97%	986	29,05%	1052	28,23%	1008	25,42%	1032	21,01%	898	22,34%	855	21,07%
Městské soudy	291	10,74%	371	12,45%	470	13,61%	505	15,30%	422	13,16%	417	12,29%	515	13,82%	503	12,68%	597	12,15%	439	10,92%	381	9,39%
Okres/Obvod s.	182	6,72%	200	6,71%	385	11,15%	176	5,33%	182	5,68%	221	6,51%	260	6,98%	497	12,53%	1125	22,90%	525	13,06%	505	12,45%
VS PHA + OL	288	10,63%	333	11,17%	439	12,71%	395	11,97%	375	11,69%	366	10,78%	369	9,90%	345	8,70%	357	7,27%	297	7,39%	251	6,19%
Součet	1 570	57,87%	1 855	62,23%	2 238	64,78%	2 019	61,16%	1 876	58,50%	1 990	58,63%	2 196	58,94%	2 353	59,33%	3 111	63,33%	2 159	53,71%	1 992	49,10%
NSZ	4	0,15%	12	0,40%	12	0,35%	12	0,36%	5	0,16%	7	0,21%	33	0,89%	3	0,08%	5	0,10%	7	0,17%	13	0,32%
VSZ	6	0,22%	7	0,23%	15	0,43%	6	0,18%	10	0,31%	9	0,27%	10	0,27%	5	0,13%	7	0,14%	11	0,27%	17	0,42%
KSZ	24	0,89%	15	0,50%	15	0,43%	12	0,36%	17	0,53%	19	0,56%	17	0,46%	11	0,28%	17	0,35%	19	0,47%	12	0,30%
MSZ	13	0,48%	24	0,81%	12	0,35%	12	0,36%	18	0,56%	9	0,27%	9	0,24%	12	0,30%	8	0,16%	9	0,22%	14	0,35%
OSZ	45	1,66%	51	1,71%	24	0,69%	48	1,45%	50	1,56%	27	0,80%	23	0,62%	28	0,71%	29	0,59%	27	0,67%	32	0,79%
Součet	92	3,39%	109	3,66%	78	2,26%	90	2,73%	100	3,12%	71	2,09%	92	2,47%	59	1,49%	66	1,34%	73	1,82%	88	2,17%
Celkem	2 488	91,71%	2 962	99,36%	3 432	99,33%	3 245	98,30%	3 167	98,75%	3 382	99,65%	3 669	98,47%	3 871	97,60%	4 794	97,60%	3 945	98,13%	4 030	99,33%
Ostatním (Policii, MÚ, KÚ, FR, FÚ...)		8,29%		0,64%		0,67%		1,70%		1,25%		0,35%		1,53%		2,40%		2,40%		1,87%		0,67%

V Brně dne 29.1.2015
JUDr. Dagmar Hudcová

Reálné a procentické vyjádření věcné struktury nápadu u ÚS v letech 2004-2014

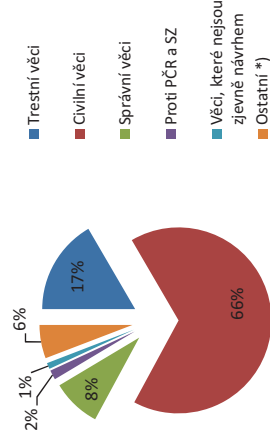
Věcná struktura nápadu (z ročního počtu podání)	2004	2005	2006	2007	2008	2009	2010	2011	2012	2013	2014
Trestní věci (dle předmětu řízení-čí.Listiny)	708	818	669	677	720	683	812	703	816	793	813
	26,10%	27,44%	19,36%	20,51%	22,45%	20,12%	21,79%	17,73%	16,61%	19,73%	20,04%
Civilní věci (C.Co,Odo,Cm, Cmo, Odo,K,Ko, Nco, INS, EC a ostatní rozhodnutí)	1 365	1 602	2 217	1 987	1 880	2 021	2 261	2 712	3 255	2 353	2 247
	50,31%	53,74%	64,17%	60,19%	58,62%	59,55%	60,68%	68,38%	66,27%	58,53%	55,39%
z toho obchodní (Odo, Cmo,Cm,K,Ko,INS)	264	284	334	346	311	207	230	181	175	138	109
	9,73%	9,53%	9,67%	10,48%	9,70%	6,10%	6,17%	4,56%	3,56%	3,43%	2,69%
Správní věci (Všechny věci NSS, z obecných soudů proti Ča, proti ministerstvům, KrÚ, FÚ, FR, ČSZS, CÚ...)	221	290	372	420	327	375	345	367	420	525	571
	8,15%	9,73%	10,77%	12,72%	10,20%	11,05%	9,26%	9,25%	8,55%	13,06%	14,07%
Proti PČR a SZ	20	22	22	17	26	15	18	17	16	25	22
	0,74%	0,74%	0,64%	0,51%	0,81%	0,44%	0,48%	0,43%	0,33%	0,62%	0,54%
Policii ČR	92	97	73	90	99	64	91	59	66	73	74
	3,39%	3,25%	2,11%	2,73%	3,09%	1,89%	2,44%	1,49%	1,34%	1,82%	1,82%
Státním zastupitelstvím	112	119	95	107	125	79	109	76	82	98	96
	4,13%	3,99%	2,75%	3,24%	3,90%	2,33%	2,93%	1,92%	1,67%	2,44%	2,37%
Celkem	2 579	2 936	3 412	3 266	3 131	3 200	3 586	3 899	4 626	3 794	3 736
	95,06%	98,49%	98,76%	98,94%	97,63%	94,28%	96,24%	98,31%	94,18%	94,38%	92,09%
Ostatní *	134	45	43	35	76	194	140	67	286	226	321
	4,94%	1,51%	1,24%	1,06%	2,37%	5,72%	3,76%	1,69%	5,82%	5,62%	7,91%

*) u zbývajících věcí do 100% nedošlo stěžovatelem ke konkretizaci identifikačních údajů, nebo běží výzva k odstranění vad

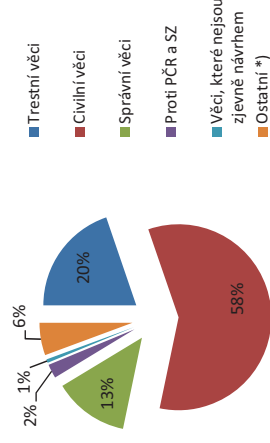
V Brně 29.1.2015

JUDr. Dagmar Hudcová

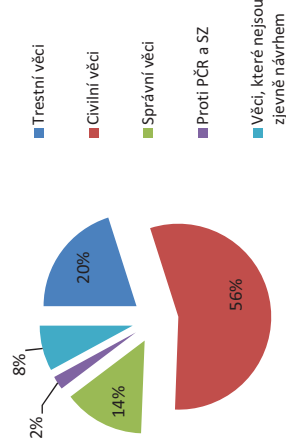
Věcná struktura nápadu ÚS - r. 2012



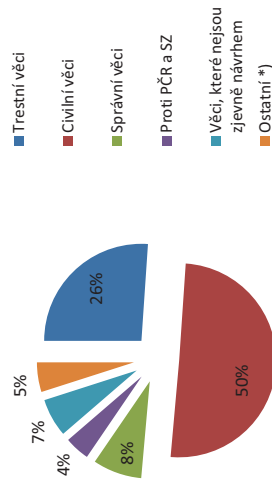
Věcná struktura nápadu ÚS - r. 2013



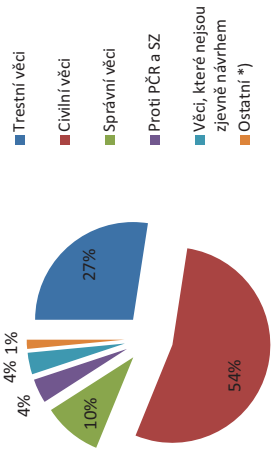
Věcná struktura nápadu ÚS - r. 2014



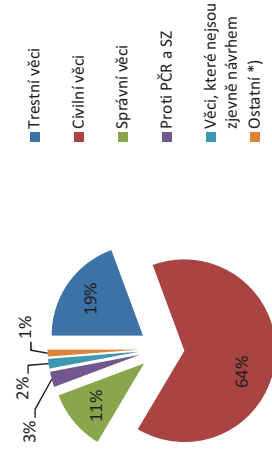
Věcná struktura nápadu ÚS - r. 2004



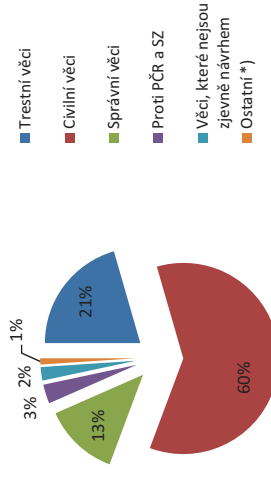
Věcná struktura nápadu ÚS - r. 2005



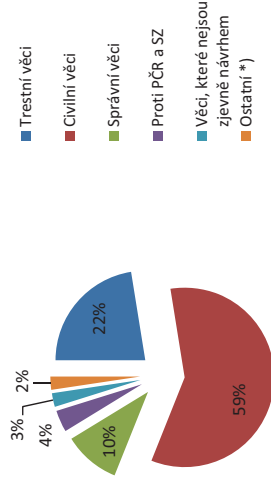
Věcná struktura nápadu ÚS - r. 2006



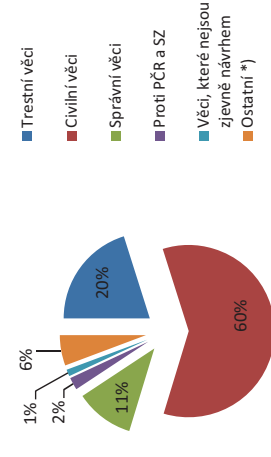
Věcná struktura nápadu ÚS - r. 2007



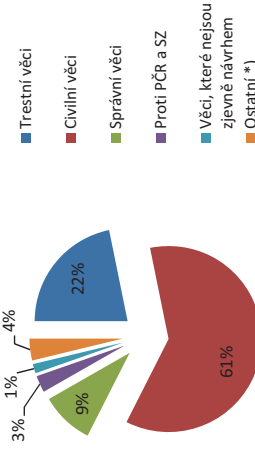
Věcná struktura nápadu ÚS - r. 2008



Věcná struktura nápadu ÚS - r. 2009



Věcná struktura nápadu ÚS - r. 2010



Věcná struktura nápadu ÚS - r. 2011

