

ROČNÍ STATISTICKÉ ANALÝZY 2012

(vč. věci skončených a předaných soudní kanceláře do 9.1.2013)

Zpracovala:
JUDr. Dagmar Hudcová

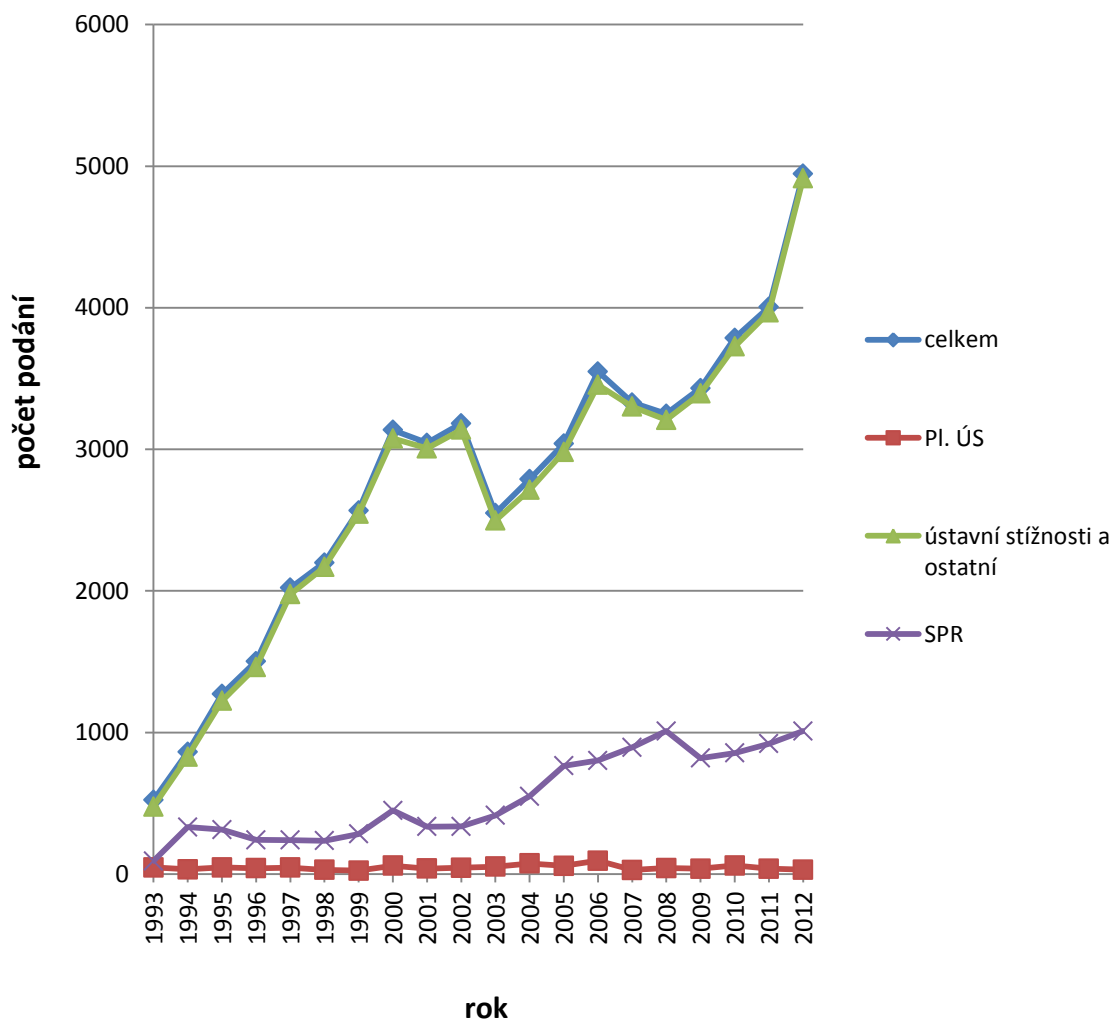
Počet podání v letech 1993 - 2012

V reálných číslech

ROK	Počet podání			SPR
	celkem	Pl. ÚS	ústavní stížnosti a ostatní	
1993	523	47	476	92
1994	862	33	829	332
1995	1271	47	1224	313
1996	1503	41	1 462	241
1997	2022	46	1 976	240
1998	2199	30	2 169	235
1999	2568	24	2 544	283
2000	3136	59	3 077	449
2001	3045	39	3 006	335
2002	3183	44	3 139	336
2003	2548	52	2 496	414
2004	2788	75	2 713	548
2005	3039	58	2 981	765
2006	3549	94	3 455	802
2007	3330	29	3 301	894
2008	3250	42	3 208	1 010
2009	3 432	38	3 394	819
2010	3 786	60	3 726	855
2011	4 005	38	3 967	921
2012	4 946	31	4 915	1 010
Celkem	54 985	927	54 058	10 894

V Brně 14.1. 2013
JUDr. Dagmar Hudcová

Vývoj počtu podání v letech 1993-2012



Statistické informace o struktuře soudního výkonu k 31. 12. 2012

Řízení proti rozhodnutí NSS Brno v letech 2003 - 2012

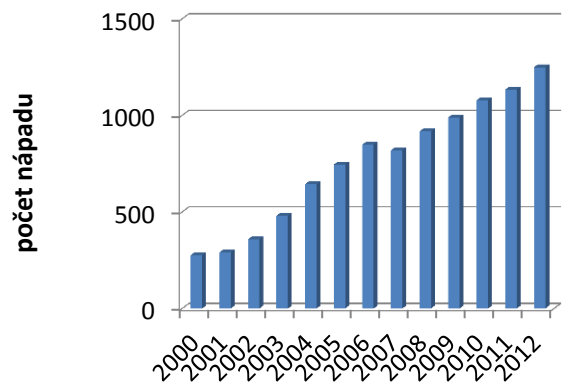
Rok	Počet nápadu	Nápad dle vybraného věcného členění				Neukončeno	Ukončeno			
		azyl	soc.práva	finanční	ostatní vč. VS		Nález	Odmítnuto	Ostatní	Celkem
2003	66	8	11	2	45	0	6	60	0	66
2004	182	21	31	25	105	0	19	157	6	182
2005	253	29	38	129	57	0	29	217	7	253
2006	267	27	44	101	95	0	34	224	9	267
2007	316	17	49	144	106	0	43	260	13	316
2008	275	7	65	93	110	0	17	254	8	279
2009	330	3	62	113	152	0	22	300	8	330
2010	308	4	75	103	126	3	10	292	3	305
2011	326	4	81	97	144	38	5	276	7	288
2012	380	2	57	91	230	114	3	257	6	266

Řízení proti rozhodnutí NS Brno v letech 2000 - 2012

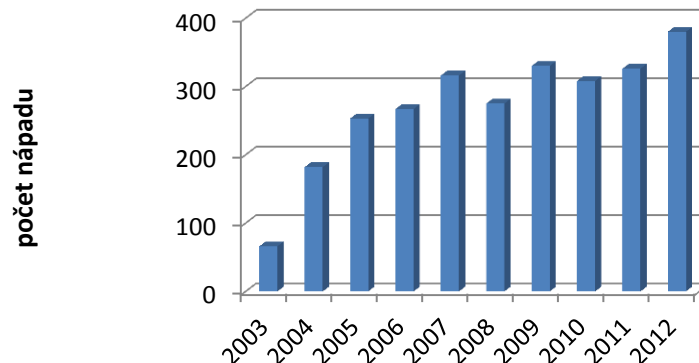
Rok	Počet nápadu	Nápad dle vybraného věcného členění				Neukončeno	Ukončeno			
		Trest.	Civil.	Obchod.	Ostatní		Nález	Odmítnuto	Ostatní	Celkem
2000	276	20	245	0	11	0	7	259	10	276
2001	290	34	230	16	10	0	19	261	10	290
2002	358	81	202	62	13	0	21	327	10	358
2003	481	133	253	95	0	0	42	423	16	481
2004	644	196	316	128	4	0	55	568	21	644
2005	745	257	366	110	12	0	52	674	19	745
2006	849	273	435	141	0	1	51	765	32	848
2007	819	245	448	122	4	0	45	752	22	819
2008	917	280	515	112	10	0	49	841	27	917
2009	989	298	644	41	5	2	68	895	24	987
2010	1079	279	780	1*	19	33	41	989	16	1046
2011	1134	290	830	0	14	111	47	956	20	1023
2012	1249	343	879	0	27	569	8	666	6	680

*) Sloučením občansko-právního a obchodního kolégia došlo k umrtvení rejstříku značky "Odo"

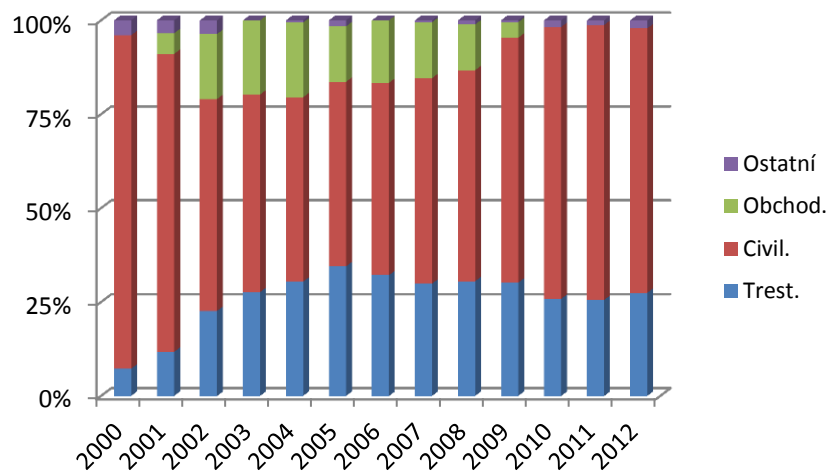
Řízení proti rozhodnutí NS (2000-2012)



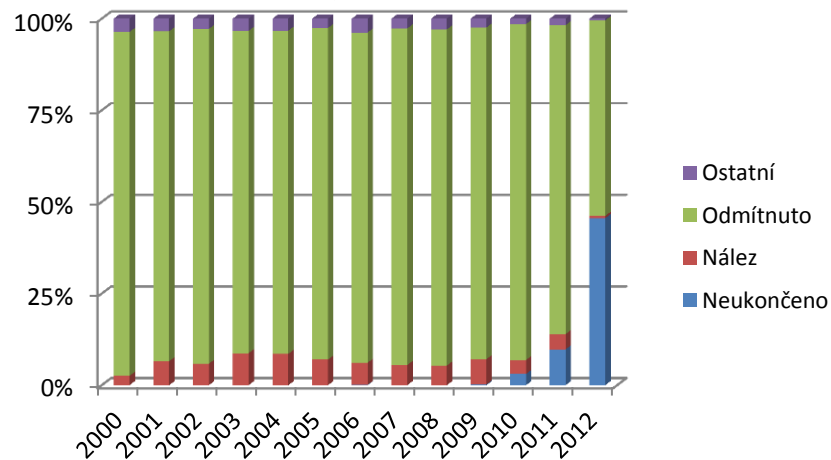
Řízení proti rozhodnutí NSS (2003-2012)



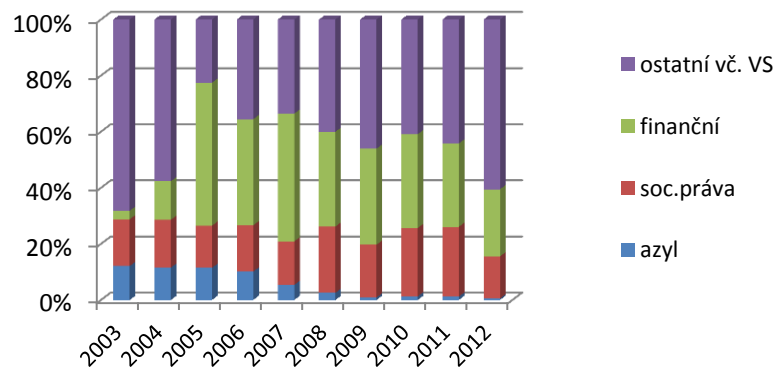
Řízení proti rozhodnutí NS dle věcného členění



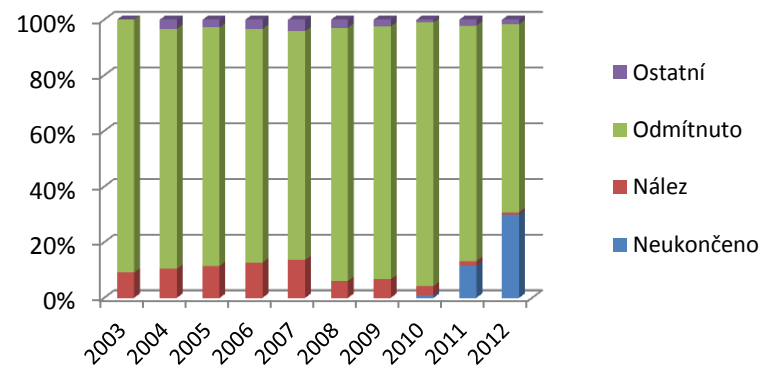
Řízení proti rozhodnutí NS dle způsobu vyřízení



Řízení proti rozhodnutí NSS dle věcného členění



Řízení proti rozhodnutí NSS dle způsobu vyřízení



V Brně dne 15.1.2013
JUDr. Dagmar Hudcová

Struktura nápadu dle věcného členění v časovém období 2000 - 2012

Trestní věci

Rok	článek 8, 39, 40 Listiny						
	Osob.svoboda	Práva obviněn. v trest.řízení	Zákonem stanovená trestnost jed. trest	Zbavení osob.svobody stíhání, obviněn.zadrž.	Vazba	Celkem	% z roč.nápadu
2000	168	238	75	24	172	677	22,00%
2001	244	165	79	10	146	644	21,42%
2002	216	121	74	73	100	584	18,60%
2003	224	165	75	60	114	638	25,56%
2004	230	192	101	49	136	708	26,13%
2005	237	219	90	96	176	818	27,44%
2006	207	206	73	111	72	669	19,37%
2007	183	264	82	84	64	677	20,50%
2008	156	294	65	106	99	720	22,44%
2009	128	278	61	148	68	683	20,12%
2010	201	295	68	121	127	812	21,79%
2011	193	246	51	120	93	703	17,72%
2012	293	257	66	85	115	816	16,60%

V Brně dne 16.1.2013, JUDr. Darmar Hudcová

Struktura nápadu dle věcného členění v časovém období 2000 - 2012

Civilní věci - vybrané

Rok	čl. 11		čl. 32			Celkem
	z toho Navrácení majetku	z toho Daně a poplatky	Ochrana dětí a mlad.	Ochrana rodič. a rodiny	Hmotné zabezpečení dětí	
2000	190	232	29	15	0	44
2001	249	356	51	15	7	73
2002	186	398	43	20	2	65
2003	121	104	51	15	2	68
2004	103	65	86	16	7	109
2005	85	170	88	36	6	130
2006	82	148	90	32	10	132
2007	85	227	77	36	5	118
2008	83	146	72	32	3	107
2009	62	135	64	30	16	110
2010	81	147	101	47	17	165
2011	26	171	90	58	26	174
2012	50	197	126	73	30	229

V Brně dne 16.1.2013, JUDr. Darmar Hudcová

Struktura nápadu z hlediska procesního členění v časovém období 2000 - 2012

Rok	čl. 38/2 Listiny			čl. 37/3 Listiny (rovnost účastníků)	čl. 1 + 3/1 Listiny (Diskriminace)	
	řízení ve lhůtě (spravedlivý proces)	právo na projednání věci bez průtahů	Celkem		Svoboda a rovnost v důstoj.a právech	Rovnoprávnost a záruky v zákl.LP
2000	32	106	138	91	19	48
2001	71	41	112	109	17	55
2002	106	43	149	162	22	79
2003	187	150	337	187	12	67
2004	228	144	372	281	22	111
2005	175	104	279	354	28	131
2006	169	76	245	341	56	179
2007	81	31	112	367	45	159
2008	53	72	125	411	40	144
2009	45	75	120	493	126	152
2010	52	97	149	500	88	135
2011	48	76	124	641	72	85
2012	55	99	154	588	44	114

V Brně dne 18.1.2013
JUDr. Dagmar Hudcová

Struktura nápadu z hlediska procesního členění v časovém období 2000 - 2012

Rok	čl. 36 Listiny	
	ústavní stížnosti směřující do nákladů řízení + odměna advokáta	ústavní stížnosti směřující do náhrad škod způsobených nezákonným rozhodnutím
2012	1467	135
2011	685	114
2010	499	57
2009	453	65
2008	380	61
2007	434	32
2006	320	32
2005	202	26
2004	108	33
2003	73	21
2002	325*	13
2001	37	13
2000	44	11

*) Kauzy dopravní podnik hl. města Prahy (Sokol + Brož + Novák), 267 věcí téhož

V Brně dne 18.1.2013
JUDr. Dagmar Hudcová

Struktura rozhodovací praxe z hlediska dlouhodobého horizontu

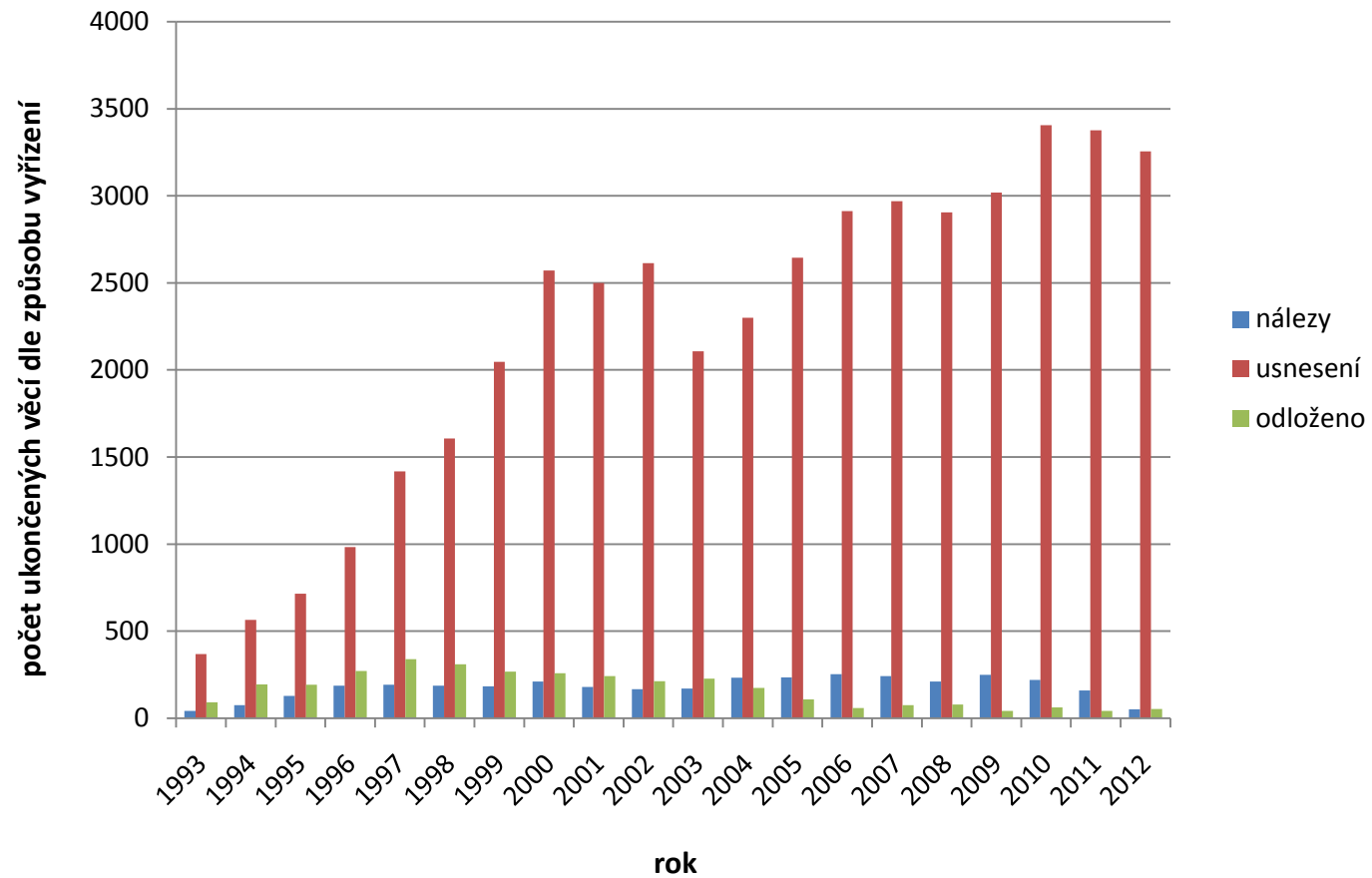
V reálných číslech

ROK	Nálezy		Usnesení dle § 43			Odloženo
	celkem	vyhověno	celkem	z toho § 43/2 písm. a)	z toho § 43/2 písm. b)	
1993	41	*)	368	31	0	91
1994	75	*)	564	101	0	193
1995	127	81	714	218	0	192
1996	187	132	982	333	0	270
1997	192	143	1 418	627	0	339
1998	187	148	1 607	805	0	309
1999	182	158	2 047	1 045	6	268
2000	210	180	2 572	1 379	37	258
2001	179	169	2 500	1 370	32	241
2002	166	145	2 613	1 585	68	212
2003	170	148	2 108	1 196	79	226
2004	233	207	2 299	1 457	129	173
2005	235	212	2 644	1 761	116	107
2006	252	229	2 912	2 027	96	59
2007	242	220	2 970	1 993	89	75
2008	210	186	2 905	2 032	84	79
2009	248	215	3 019	2 131	112	42
2010	220	194	3 406	2 443	103	61
2011	159	144	3 376	2 413	98	41
2012	50	46	3 256	2 458	251	53
Celkem	3 565	2 957	44 280	27 405	1 300	3 289

*) v letech 1993-1994 soudní rejstříky nerozlišovány Nález-vyhověno, Nález-zamítnuto
od roku 2005 nejsou vyřízeny všechny věci, napadlé a zapsané v ročních rejstřících, tj. nejde o čísla konečná

V Brně dne 22.1.2013
JUDr. Dagmar Hudcová

Struktura rozhodovací praxe z hlediska dlouhodobého horizontu



Struktura nápadu dle druhů řízení zák. o ÚS v letech 2000 - 2012

Zák. č. 182/1993 Sb.	Navrhovatel	2000	2001	2002	2003	2004	2005	2006	2007	2008	2009	2010	2011	2012	
§ 64	president	3	0	2	0	0	0	0	1	0	0	0	0	0	
	sk.poslanců	3	4	5	5	6	5	4	4	3	1	4	1	4	
	sk.senátorů	5	3	5	6	8	10	11	2	3	3	3	1	2	
	senát + pl.ÚS	2	0	0	0	2	0	2	0	0	1	1	1	0	
	*) vláda	1	1	0	0	0	0	0	0	0	0	0	0	0	
	zastup.kraje	0	0	0	1	1	0	2	0	0	0	0	1	0	0
	zastup.obce	0	0	0	0	1	0	1	1	0	0	0	0	0	0
	VOP	0	0	1	1	1	0	0	0	0	1	0	0	1	0
	min. vnitra	0	0	0	4	13	16	28	1	5	4	5	5	3	1
	věc.přisl.ministr	0	0	0	0	0	0	0	0	0	0	0	0	0	0
	ředitel kraj. úřadu	-	-	-	-	-	-	-	-	-	2	0	1	0	0
	soudy	18	13	23	11	25	14	18	18	16	20	14	24	10	9
	OÚ (do zániku)	5	2	4	-	-	-	-	-	-	-	-	-	-	-
	spolu s úst. stížností	21	17	5	6	14	13	10	10	0	3	2	6	4	3
dle aktuálního RP ÚS	proti velkým, rozšíř., zvlášt. senátům + Konf.	-	-	-	-	0	1	4	2	2	8	3	3	2	
§ 71a	soulad MS úst.zák.	0	0	0	0	1	0	0	0	1	1	0	0	0	
§ 72	ústav. stížnosti	3 077	3 006	3 139	2 496	2 713	2 981	3 454	3 301	3 208	3 394	3 726	3 967	4 915	
§ 73	řízení o rozpuštění polit. strany	0	0	0	0	0	0	0	0	0	0	1	0	0	
§ 85	o mandátu posl.-sen.	0	0	0	0	1	0	0	0	0	0	0	0	0	
§ 119	obnova řízení	0	0	0	0	1	0	3	2	0	1	0	1	2	
§ 120	kompetenční spory	5	3	3	3	1	0	3	0	1	0	1	0	0	
§ 125a + 125d	referendum	0	0	0	13	0	0	0	0	0	0	0	0	0	

*) předseda vlády + vláda (Pl.ÚS 58/2000, Pl.ÚS 14/01)

V Brně dne 28.1.2013

JUDr. Dagmar Hudcová

Doplňková informace dle požadavku předsedy ÚS ke statistikám (v roce 2004)

Nápad proti rozhodnutí	2004		2005		2006		2007		2008		2009		2010		2011		2012	
(z roč. počtu podání)	(2713)		(2981)		(3455)		(3301)		(3208)		(3394)		(3726)		(3967)		(4915)	
NS Brno	644	23,76%	745	24,99%	849	24,58%	820	24,84%	916	28,55%	991	29,20%	1076	28,88%	1134	28,59%	1249	25,41%
NSS Brno	182	6,72%	253	8,49%	267	7,73%	316	9,57%	275	8,57%	330	9,72%	305	8,19%	325	8,19%	380	7,73%
Součet	826	30,45%	998	33,48%	1 116	32,30%	1 136	34,41%	1 191	37,13%	1 321	38,92%	1 381	37,06%	1 459	36,78%	1 629	33,14%
Krajské soudy	809	29,85%	951	31,90%	944	27,33%	943	28,57%	897	27,96%	986	29,05%	1052	28,23%	1008	25,41%	1032	21,00%
Městské soudy	291	10,74%	371	12,45%	470	13,61%	505	15,30%	422	13,15%	417	12,29%	515	13,82%	503	12,68%	597	12,15%
Okres./Obvod. soudy	182	6,72%	200	6,71%	385	11,15%	176	5,33%	182	5,67%	221	6,51%	260	6,98%	497	12,53%	1125	22,89%
VS Praha + Olomouc	288	10,63%	333	11,17%	439	12,71%	395	11,97%	375	11,69%	366	10,78%	369	9,90%	345	8,70%	357	7,26%
Součet	1 570	57,87%	1 855	62,23%	2 238	64,78%	2 019	61,16%	1 876	58,48%	1 990	58,63%	2 196	58,94%	2 353	59,31%	3 111	63,30%
NSZ	4	0,15%	12	0,40%	12	0,35%	12	0,36%	5	0,16%	7	0,21%	33	0,89%	3	0,08%	5	0,10%
VSZ	6	0,22%	7	0,23%	15	0,43%	6	0,18%	10	0,31%	9	0,27%	10	0,27%	5	0,13%	7	0,14%
KSZ	24	0,89%	15	0,50%	15	0,43%	12	0,36%	17	0,53%	19	0,56%	17	0,46%	11	0,28%	17	0,35%
MSZ	13	0,48%	24	0,81%	12	0,35%	12	0,36%	18	0,56%	9	0,27%	9	0,24%	12	0,30%	8	0,16%
OSZ	45	1,66%	51	1,71%	24	0,69%	48	1,45%	50	1,56%	27	0,80%	23	0,62%	28	0,71%	29	0,59%
Součet	92	3,39%	109	3,66%	78	2,26%	90	2,73%	100	3,12%	71	2,09%	92	2,47%	59	1,49%	66	1,34%
Celkem	2 488	91,71%	2962	99,36%	3432	99,33%	3245	98,30%	3 167	98,72%	3 382	99,65%	3 669	98,47%	3 871	97,58%	4 806	97,78%
Ostatním (Policii, MÚ, KÚ, FŘ, FÚ...)	8,29%		0,64%		0,67%		1,70%		1,28%		0,35%		1,53%		2,42%		2,22%	

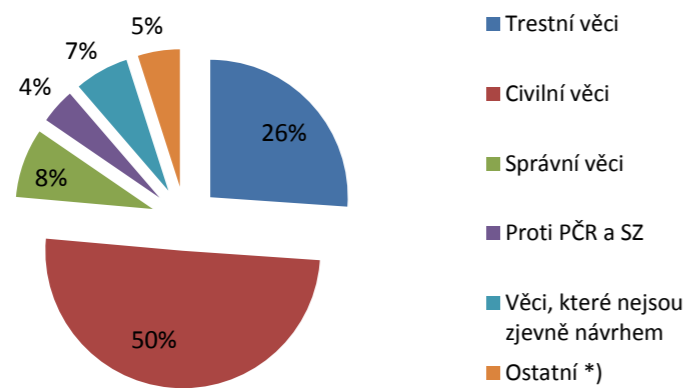
Reálné a procentické vyjádření věcné struktury nápadu u ÚS v letech 2004-2012

Věcná struktura nápadu	2004		2005		2006		2007		2008		2009		2010		2011		2012	
(z ročního počtu podání)	2 713		2 981		3 455		3 301		3 208		3 394		3 726		3 967		4 915	
Trestní věci (dle předmětu řízení-čl.Listiny)	708	26,10%	818	27,44%	669	19,36%	677	20,51%	720	22,44%	683	20,12%	812	21,79%	703	17,72%	816	16,60%
Civilní věci (C,Co,Cdo,Cm, Cmo, Odo,K,Ko, Nco, INS, EC a ostatní rozhodnutí)	1 365	50,31%	1 602	53,74%	2 217	64,17%	1 987	60,19%	1 880	58,60%	2 021	59,55%	2 261	60,68%	2 712	68,36%	3 255	66,23%
z toho obchodní (Odo, Cmo,Cm,K,Ko,INS)	264	9,73%	284	9,53%	334	9,67%	346	10,48%	311	9,69%	207	6,10%	230	6,17%	181	4,56%	175	3,56%
Správní věci (všechny věci NSS, z obecných soudů proti Ca, proti ministerstvům, KrÚ, FÚ, FŘ...)	221	8,15%	290	9,73%	372	10,77%	420	12,72%	327	10,19%	375	11,05%	345	9,26%	367	9,25%	420	8,55%
Proti PČR a SZ																		
Policii ČR	20	0,74%	22	0,74%	22	0,64%	17	0,51%	26	0,81%	15	0,44%	18	0,48%	17	0,43%	16	0,33%
Státním zastupitelstvím	92	3,39%	97	3,25%	73	2,11%	90	2,73%	99	3,09%	64	1,89%	91	2,44%	59	1,49%	66	1,34%
Celkem	112	4,13%	119	3,99%	95	2,75%	107	3,24%	125	3,90%	79	2,33%	109	2,93%	76	1,92%	82	1,67%
Věci, které nejsou zjevně návrhem na zahájení a byly odloženy	173	6,38%	107	3,59%	59	1,71%	75	2,27%	79	2,46%	42	1,24%	59	1,58%	41	1,03%	53	1,08%
Celkem	2 579	95,06%	2 936	98,49%	3 412	98,76%	3 266	98,94%	3 131	97,60%	3 200	94,28%	3 586	96,24%	3 899	98,29%	4 626	94,12%
Ostatní *)	134	4,94%	45	1,51%	43	1,24%	35	1,06%	77	2,40%	194	5,72%	140	3,76%	68	1,71%	289	5,88%

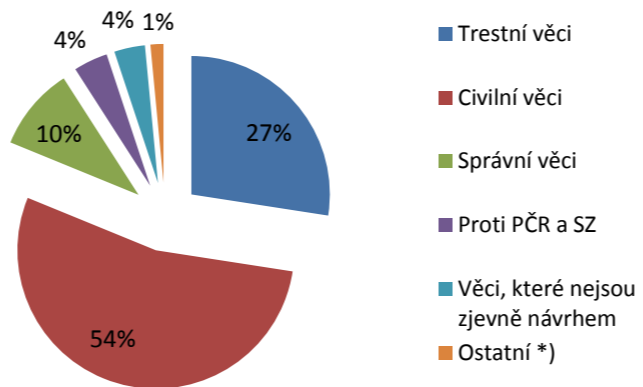
*) u zbývajících věcí do 100% nedošlo stěžovatelem ke konkretizaci identifikačních údajů, nebo běží výzva k odstranění vad

V Brně 31.1.2013
JUDr. Dagmar Hudcová

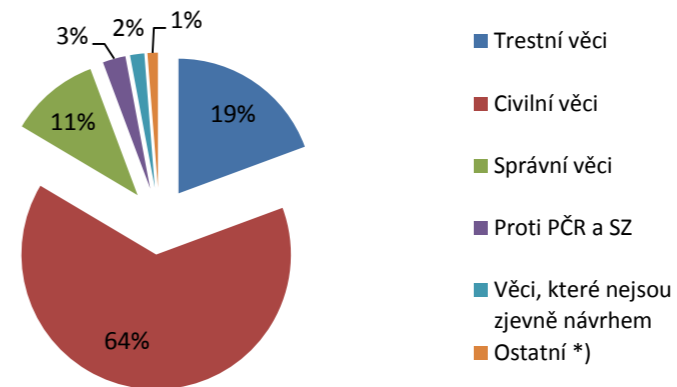
Věcná struktura nápadu ÚS - r. 2004



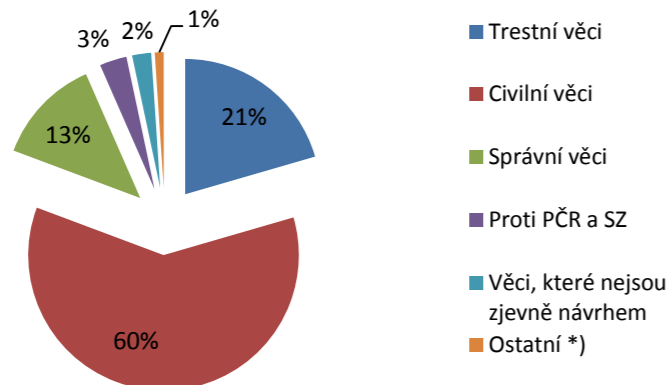
Věcná struktura nápadu ÚS - r. 2005



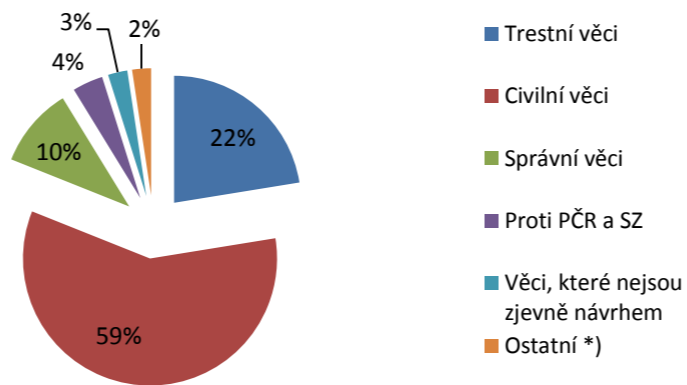
Věcná struktura nápadu ÚS - r. 2006



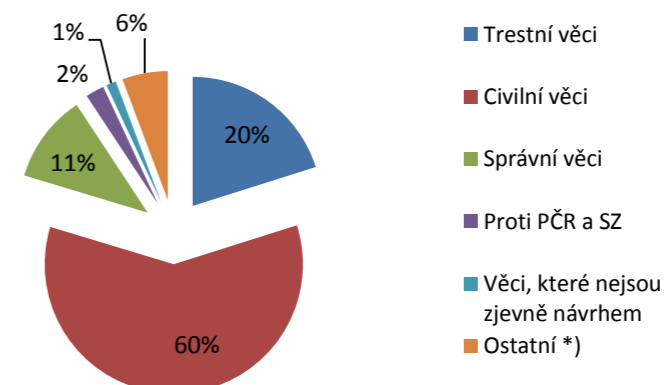
Věcná struktura nápadu ÚS - r. 2007



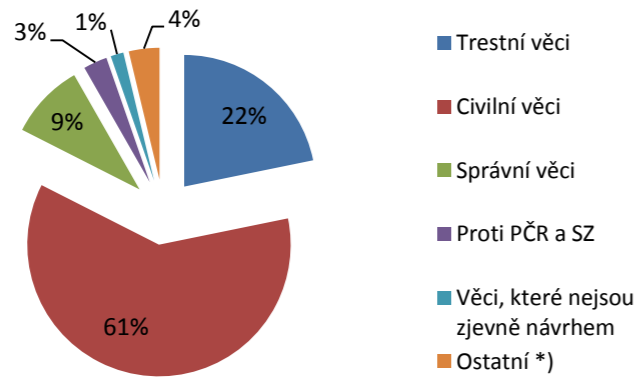
Věcná struktura nápadu ÚS - r. 2008



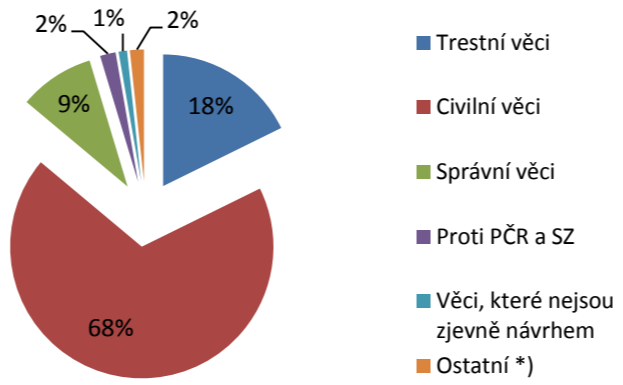
Věcná struktura nápadu ÚS - r. 2009



Věcná struktura nápadu ÚS - r. 2010



Věcná struktura nápadu ÚS - r. 2011



Věcná struktura nápadu ÚS - r. 2012

