



# ÚSTAVNÍ SOUD

KAPITOLA 358

---

## ZÁVĚREČNÝ ÚČET ZA ROK 2012

ROČNÍ ZPRÁVA PRO MINISTERSTVO FINANCÍ

ODPOVĚDNOST:

PODPIS:

Zpracoval Bc. Irena Hořavová  
Rozpočtářka

Zodpovídá RNDr. Stanislav PLACHÝ, CSc., MPA  
Ředitel soudní správy

Schválil JUDr. Pavel RYCHETSKÝ  
Předseda Ústavního soudu

13. března 2013

## OBSAH

1.	ÚVOD.....	3
2.	ÚDAJE O MAJETKU.....	3
3.	ZÁLOHOVÉ PLATBY.....	3
4.	BEZÚPLATNÝ PŘEVOD MAJETKU.....	4
5.	PLNĚNÍ ZÁVAZNÝCH UKAZATELŮ.....	4
6.	ROZPOČTOVÁ OPATŘENÍ.....	4
7.	VYHODNOCENÍ PŘÍJMŮ.....	5
7.1.	SROVNÁNÍ PŘÍJMŮ ZA OBDOBÍ 2008 - 2012.....	5
8.	VYHODNOCENÍ VÝDAJŮ.....	6
8.1.	ČERPÁNÍ VÝDAJŮ CELKEM.....	6
8.2.	SROVNÁNÍ VÝDAJŮ ZA OBDOBÍ 2008 - 2012.....	7
8.3.	ČERPÁNÍ VÝDAJŮ NA PLATY.....	7
8.4.	ČERPÁNÍ VÝDAJŮ NA PLATY - SROVNÁNÍ V LETECH 2008 - 2012.....	8
8.5.	ČERPÁNÍ VÝDAJŮ NA ÚČELOVÉ A OSTATNÍ VĚCNÉ VÝDAJE VČETNĚ FKSP.....	9
8.6.	ČERPÁNÍ VÝDAJŮ NA ÚČELOVÉ A OSTATNÍ VĚCNÉ VÝDAJE VČETNĚ FKSP - SROVNÁNÍ V LETECH 2008 - 2012.....	11
9.	ČERPÁNÍ VÝDAJŮ VEDENÝCH V INFORMAČNÍM SYSTÉMU PROGRAMOVÉHO FINANCOVÁNÍ EDS/SMVS - KAPITÁLOVÉ A NEINVESTIČNÍ VÝDAJE.....	11
9.1.	ČERPÁNÍ VÝDAJŮ VEDENÝCH V INFORMAČNÍM SYSTÉMU PROGRAMOVÉHO FINANCOVÁNÍ EDS/SMVS - KAPITÁLOVÉ A NEINVESTIČNÍ VÝDAJE - SROVNÁNÍ V LETECH 2008 - 2012.....	13
10.	VYHODNOCENÍ ROVNOMĚRNOSTI ČERPÁNÍ ROZPOČTOVÝCH PROSTŘEDKŮ.....	13
11.	HODNOCENÍ HOSPODÁRNOSTI, EFEKTIVNOSTI A ÚČELOVOSTI VYNAKLÁDÁNÍ VÝDAJŮ KAPITOLY.....	14
12.	NÁROKY Z NESPOTŘEBOVANÝCH VÝDAJŮ.....	15
13.	ROZBOR ZAMĚSTNANOSTI A ČERPÁNÍ PLATOVÝCH PROSTŘEDKŮ.....	16
13.1.	ZÁKLADNÍ PERSONÁLNÍ ÚDAJE.....	16
14.	STAV REZERVNÍHO FONDU.....	17
15.	ČERPÁNÍ PROSTŘEDKŮ V RÁMCI FINANČNÍCH MECHANISMŮ.....	17
16.	VÝDAJE NA PLATBY A OSTATNÍ PLATBY ZA PROVEDENOU PRÁCI V RÁMCI SPOLEČNÝCH PROGRAMŮ ČR A EU.....	17
17.	ZAHRANIČNÍ SPOLUPRÁCE.....	18
17.1.	NÁVŠTĚVY NA ÚSTAVNÍM SOUDU.....	18
17.2.	PRACOVNÍ CESTY DO ZAHRANIČÍ.....	19
18.	VÝSLEDKY VNĚJŠÍCH A VNITŘNÍCH KONTROL.....	22
18.1.	VNĚJŠÍ KONTROLY:.....	22
18.2.	VNITŘNÍ KONTROLA:.....	23
I.	ČÍSELNÉ SESTAVY A TABULKOVÉ PŘÍLOHY - AKTIVNÍ.....	25
	PŘÍLOHA Č. 1 - PLNĚNÍ ZÁVAZNÝCH UKAZATELŮ.....	26
	PŘÍLOHA Č. 2. - ORGANIZAČNÍ SCHÉMA ÚSTAVNÍHO SOUDU K 31. 12. 2012.....	27
	PŘÍLOHA Č. 3. - VÝKAZ PRO HODNOCENÍ PLNĚNÍ SPRÁVCŮ KAPITOL (FIN 2 - 04U).....	28
	PŘÍLOHA Č. 4. - BILANCE PŘÍJMŮ A VÝDAJŮ STÁTNÍHO ROZPOČTU.....	34
	PŘÍLOHA Č. 5. - ROZBOR ZAMĚSTNANOSTI A ČERPÁNÍ MZDOVÝCH PROSTŘEDKŮ.....	44
	PŘÍLOHA Č. 6. - ZÁKLADNÍ PERSONÁLNÍ ÚDAJE.....	46
	PŘÍLOHA Č. 7. - VÝDAJE ÚČELOVĚ URČENÉ NA PROGRAMOVÉ FINANCOVÁNÍ.....	47
	PŘÍLOHA Č. 8. - STAV REZERVNÍHO FONDU.....	48

## 1. Úvod

Zprávu předkládá:

Ústavní soud České republiky se sídlem v Brně, Joštova 625/8, PSČ 660 83, IČ: 48513687, telefon 542162111, fax 542161309, elektronická adresa [podani@concourt.cz](mailto:podani@concourt.cz), datová schránka: z2tadw5, WEB: [www.usoud.cz](http://www.usoud.cz)

Ústavní soud je organizační složkou státu, která nemá další organizační jednotky.

Ústavní soud České republiky vznikl ze zákona č. 182/1993 Sb., o Ústavním soudu ČR, jak vyplývá z článku 83 Ústavy České republiky, je soudním orgánem ochrany ústavnosti.

## 2. Údaje o majetku

Ukazatel	O b d o b í			
	Brutto	Korekce, oprávky	Netto	Minulé
	v tis. Kč			
<b>STÁLÁ AKTIVA</b>	<b>259 122,24</b>	<b>131 928,74</b>	<b>127 193,51</b>	<b>137 945,22</b>
<b>Dlouhodobý nehmotný majetek</b>	<b>32 730,90</b>	<b>25 490,16</b>	<b>7 240,74</b>	<b>10 337,96</b>
software	30 290,99	23 050,25	7 240,74	10 337,96
drobný dlouhodobý nehmotný majetek	2 439,91	2 439,91		
<b>Dlouhodobý hmotný majetek</b>	<b>226 258,34</b>	<b>106 438,58</b>	<b>119 819,77</b>	<b>127 607,26</b>
pozemky	4 028,00		4 028,00	4 028,00
kulturní předměty	1 358,97		1 358,97	1 358,97
stavby	84 058,44	14 265,25	69 793,19	70 901,38
samostatné movité věci a soubory movitých věcí	96 587,72	51 948,11	44 639,61	50 519,11
drobný dlouhodobý hmotný majetek	40 225,22	40 225,22		
nedokončený DHM	0,00			799,80
<b>Dlouhodobé pohledávky</b>	<b>133,00</b>		<b>133,00</b>	
dlouhodobé poskytnuté pohledávky	133,00		133,00	
<b>OBĚŽNÁ AKTIVA</b>	<b>9 766,51</b>		<b>9 766,51</b>	<b>10 727,45</b>
<b>Zásoby</b>	<b>161,16</b>		<b>161,16</b>	<b>138,85</b>
<b>Krátkodobé pohledávky</b>	<b>969,25</b>		<b>969,25</b>	<b>1 040,88</b>
krátkodobé poskytnuté zálohy	828,33		828,33	878,36
pohledávky za zaměstnanci	45,71		45,71	59,64
náklady příštích období	84,32		84,32	69,08
příjmy příštích období	10,89		10,89	4,89
dohadné účty aktivní	0,00		0,00	28,93
<b>Krátkodobý finanční majetek</b>	<b>8 636,10</b>		<b>8 636,10</b>	<b>9 547,72</b>
depozitní účet	8 397,05		8 397,05	9 265,84
FKSP	217,83		217,83	251,13
ceniny (stravenky, kolky)	21,22		21,22	30,74

Vysvětlivka:  
Brutto – účetní stav před dooprávkováním  
Korekce – oprávky  
Netto – účetní stav po dooprávkování

Údaje korespondují s výkazem – ROZVAHA

## 3. Zálohové platby

Hodnota zálohových plateb, které nebyly, v souladu s ustanovením § 49 odst. 2 zákona č. 218/2000 Sb., ve znění pozdějších předpisů, ke konci roku vyúčtovány, činila k 31. 12. 2012 celkem 828,33 tis. Kč – rozpis v tabulce. V roce 2012 nebyly poskytnuty žádné zálohy na dodávky a práce investičního a neinvestičního charakteru, které nebyly ve stejném roce realizovány.

Účet	Název	Částka v Kč
<b>314</b>	<b>Poskytnuté provozní zálohy</b>	<b>828 332,60</b>
314 0060	krátkodobé zálohy na předplatné	53 940,00
314 0061	krátkodobé zálohy na energie	131 289,60
314 0062	krátkodobá záloha na byt Praha	36 000,00
314 0063	krátkodobá záloha na teplo	413 800,00
314 0065	krátkodobé zálohy ze zálohových faktur	0,00
314 0066	krátkodobá záloha na CCS	0,00
314 0067	krátkodobá záloha na byty soudečů	146 263,00
314 0068	krátkodobá záloha na vodu	47 040,00

## 4. Bezúplatný převod majetku

V roce 2012 byl nabídnut nepotřebný majetek a následně převeden z majetku ÚS níže uvedeným složkám státu formou bezúplatného převodu:

### 1. Technické muzeum v Brně, státní příspěvková organizace

- **Kamerový systém v celkové částce 1 323 543 Kč**

Rozhodovací a smluvní tituly:

Rozhodnutí ředitele soudní správy č. R/ŘSS - 1/2012 ze dne 19. 3. 2012.

Zápis č. 1. Škodní a likvidační komise ze dne 24. dubna 2012.

Smlouva o změně příslušnosti hospodařit s majetkem státu S - 7/12/ŘSS ze dne 11. 5. 2012

Protokol o předání a převzetí ke smlouvě o změně příslušnosti hospodařit s majetkem státu ze dne 11. 5. 2012

### 2. Okresní soud v Jindřichově Hradci

- **Diktafon Sanyo TRC 88, 5ks v celkové částce 57 693 Kč**

Rozhodovací a smluvní tituly:

Rozhodnutí ředitele soudní správy č. R/ŘSS - 4/2012 ze dne 17. 7. 2012.

Zápis o předání majetku České republiky a převodu příslušnosti hospodaření s majetkem státu ze dne 4. 10. 2012

Protokol o předání a převzetí k zápisu o předání majetku České republiky a převodu příslušnosti hospodaření s majetkem státu ze dne 10. 10. 2012

## 5. Plnění závazných ukazatelů

Plnění závazných ukazatelů stanovených zákonem č. 455/2011, o státním rozpočtu České republiky na rok 2012, je uvedeno v tabulkové části v příloze č. 1 této zprávy, hodnocení závazných ukazatelů - výdajů celkem - je podrobně uvedeno v kapitole 8.

### **K překročení stanovených závazných ukazatelů došlo u:**

souhrnného ukazatele:

- Příjmy celkem ve výši 279,87 tis. Kč. Ústavní soud vzhledem k oboru své činnosti neplánoval žádné příjmy.

specifického ukazatele:

- Nedaňové příjmy, kapitálové příjmy a přijaté transfery celkem ve výši 279,87 tis. Kč.

### **Zdůvodnění překročení:**

Překročení souhrnného ukazatele **příjmy celkem** bylo ovlivněno:

- Neplánovanými příjmy - rozpis je uveden v 7. kapitole této zprávy.

## 6. Rozpočtová opatření

V průběhu roku 2012 bylo provedeno celkem šest rozpočtových opatření, která byla v pravomoci správce kapitoly. Přesuny mezi položkami byly prováděny z důvodů potřeb, které nebyly při rozpočtování známy, resp. se požadované potřeby změnily během fiskálního roku a přesun formou vlastních rozpočtových opatření v pravomoci správce kapitoly byly neefektivnějším a neekonomičtějším řešením. (Jednalo se o přesun z kapitálových výdajů ve výši 4 707 tis. Kč na neinvestiční výdaje v rámci programového financování vedeného v EDS/SMVS a přesun mezi položkami rozpočtové skladby v účelových a ostatních běžných výdajích a přesun mezi položkami rozpočtové skladby v kapitálových výdajích v souladu se zákonem č. 218/2000 Sb., v platném znění). Jedno rozpočtové opatření provedené Ministerstvem financí ze dne 27. června 2012, č. j.: MF - 54 526/2012/143 - 14 ve výši 150 tis. Kč na částečné pokrytí výdajů spojených s podrobným analytickým přehledem.

## Charakter rozpočtových opatření:

Číslo RO	Účel	Podskupení, položka	Název podskupení položek	Změna v tis. Kč
1	Převod v běžných výdajích a kapitálových výdajích v rámci položek podskupení a převod z kapitálových výdajů do neinvestičních služeb v rámci programového financování vedeného v EDS/SMVS	5022	OOV	-1
		5026	Odhodné	-1
		516	Nákup služeb	2 100
		519	Výdaje související s neinvest. nákupy	30
		536	Ostatní neinvestiční transfery	-30
		611	Dlouhodobý nehmotný majetek	-2 100
2	Převod v běžných výdajích v rámci položek podskupení a převod z kapitálových výdajů do běžných výdajů v rámci programového financování vedeného v EDS/SMVS (změna § 12 zák. 218/2000 Sb., o rozpočtových pravidlech v platném znění)	5171	Opravy a udržování	40
		5172	Programové vybavení	1 410
		5137	Drobný hmotný dlouhodobý majetek	400
		516	Nákup služeb	500
		612	Dlouhodobý hmotný majetek	-2 350
		536	Ostatní neinvestiční transfery	25
3	Převod v běžných výdajích	517	Ostatní nákupy	-145
		519	Výdaje související s neinvest. nákupy	120
4	Rozhodnutí rozpočtového výboru PPS č. 295 ze dne 16. června 2012, provedené MF - č.j. 54 526/2012/14-143 z 27. června 2012 - částečně pokrytí výdajů souvisejících s předáváním PAP - kód účelu 1239800014	516	Nákup služeb	150
5	Převod z kapitálových výdajů do běžných výdajů v rámci programového financování vedeného v EDS/SMVS	611	Dlouhodobý nehmotný majetek	-157
		5172	Programové vybavení	157
6	Převod v běžných výdajích	5134	Prádlo, oděv, obuv	10
		5163	Služby peněžních ústavů	5
		5176	Účastnické poplatky na konferenci	-26
		5199	Ostatní výdaje související s neinvest. nákupy	10
		5361	Nákup kolků	1
7	Převod v běžných výdajích a kapitálových výdajích v rámci položek podskupení a převod z kapitálových výdajů do neinvestičních služeb v rámci programového financování vedeného v EDS/SMVS	5176	Účastnické poplatky na konferenci	-15
		5362	Platby daní a poplatků	15
		5172	Programové vybavení	100
		611	Dlouhodobý nehmotný majetek	-100
<b>Rozpočtová opatření celkem</b>				<b>150</b>

## 7. Vyhodnocení příjmů

Roční rozpočet příjmů za kapitolu 358 na rok 2012 nebyl stanoven, neboť kapitola vykazuje jen nahodilé příjmy, které nelze vzhledem k předmětu činnosti Ústavního soudu plánovat. K 31. 12. 2012 Ústavní soud vykazuje nedaňové příjmy ve výši 279,87 tis. Kč z toho

- příjmy z vlastní činnosti ve výši 6,45 tis. Kč jsou tvořeny z příjmů za umístění městského kamerového systému na budově ÚS, z úroků z účtu vedeného u ČNB a z příjmů za převod plateb za prodej kolků - za vyhotovení kopie na kopírovacím stroji bez ověření listin, protokolů, příloh, záznamů, evidencí, spisových přehledů a jiných částí spisů vedených Ústavním soudem se vybere poplatek ve výši 20 Kč za každou i započatou stránku. Poplatek je hrazen kolkovými známkami (zákon 549/1991 Sb., o soudních poplatcích v platném znění).
- příjmy z prodeje nekapitálového majetku a ostatní nedaňové příjmy ve výši 273,42 tis. Kč, vznikly z vrácených přebytků z depozitního účtu z roku 2011, z příjmů z telefonních poplatků, příjmů za prodej kovového odpadu, dobropisu za předplatné knih, náhrady ze škod, přeplatků z roku 2011 za vyúčtování nákladů z bytů, vč. úhrady pořádkové pokuty skupinou poslanců dle Usnesení Pl. 1/12 ÚS, která byla po projednání snížena ze 100 tis. Kč na 41 tis. Kč

Položka	Ukazatel	Rozpočet 2012		Skutečnost 2012	Plnění
		schválený	upravený		
		Kč			%
2132	Příjmy z pronájmu nemovitostí	0	0	3 050,00	x
2141	Příjmy z úroků	0	0	307,35	x
2151	Soudní poplatky	0	0	2 400,00	x
2212	Sankční platby přijaté od jiných subjektů	0	0	41 000,00	x
2310	Příjmy z prodeje drobného majetku	0	0	1 420,00	x
2322	Přijaté pojistné náhrady	0	0	12 878,00	x
2324	Přijaté nekapitálové příspěvky a náhrady	0	0	128 850,60	x
2329	Ostatní nedaňové příjmy jinde nezařazené	0	0	89 968,00	x
<b>PRÍJMY CELKEM</b>		<b>0</b>	<b>0</b>	<b>279 873,95</b>	<b>x</b>

## 7.1. Srovnání příjmů za období 2008 - 2012

Ukazatel	2008	2009	2010	2011	2012
	Rozpočet	Rozpočet	Rozpočet	Rozpočet	Rozpočet
	Skutečnost	Skutečnost	Skutečnost	Skutečnost	Skutečnost
	v tis. Kč				
<b>PRÍJMY CELKEM</b>	<b>0</b>	<b>0</b>	<b>0</b>	<b>0</b>	<b>0</b>
	<b>699,55</b>	<b>1 558,44</b>	<b>1 040,45</b>	<b>334,49</b>	<b>279,87</b>

## 8. Vyhodnocení výdajů

Dle rozpočtu na rok 2012 schváleného Poslaneckou sněmovnou Parlamentu ČR byla pro činnost Ústavního soudu vyčleněna částka 154 459 tis. Kč. Z toho 135 629 tis. Kč na běžné výdaje a 18 830 tis. Kč tvořily prostředky na kapitálové výdaje na financování programů „Rozvoj a obnova materiálně technické základny Ústavního soudu“ vedených v informačním systému programového financování EDS/SMVS, z toho na prodloužený program 158 010 – byl rozpočet stanoven na 1 417 tis. Kč (dopis MF ze dne 14. 12. 2011, č. j.: 14/108 607/2011-143 prodloužen na dobu realizace do 31. 3. 2012 - datum ukončení tohoto programu), na program 158 010 – „Rozvoj a obnova materiálně technické základny“ byl schválený rozpočet ve výši 17 413 tis. Kč.

Na základě usnesení rozpočtového výboru Poslanecké sněmovny Parlamentu č. 295 ze dne 14. června 2012, v souladu s usnesením vlády č. 159 ze dne 14. března 2012, k použití prostředků Vládní rozpočtové rezervy na rok 2012 na částečné pokrytí nákladů spojených se zajištěním předávání informací pro monitorování a řízení veřejných financí u dotčených vybraných účetních jednotek, provedlo Ministerstvo financí, dopisem ze dne 27. června 2012, č. j. MF – 54 526/2012/14 – 143 (dle žádosti ÚS o rozpočtové opatření č. j. 45/12/FR/ŘSS ze dne 25. května 2012 Parlamentu ČR – Poslanecké sněmovně – rozpočtovému výboru), kterým se převedly z kapitoly 398 – Všeobecná pokladní správa, položka Vládní rozpočtová rezerva, do kapitoly 358 – Ústavní soud finanční prostředky ve výši 150 tis. Kč. Prostředky byly určeny na částečné pokrytí výdajů souvisejících s předáváním „Pomocného analytického přehledu“ (dále PAP) do Centrálního systému účetních informací státu (dále CSÚIS). Kód účelu uvolněných prostředků byl stanoven 123980014 podle UV č. 159/2012. Upravený rozpočet celkových výdajů po tomto rozpočtovém opatření činil 154 609 tis. Kč.

Promítnutím vázání prostředků dle Usnesení vlády ČR č. 178 ze dne 21. března 2012 a Usnesením rozpočtového výboru PSP ČR č. 258 ze dne 2. května 2012 ve výši 1 848 tis. Kč byl konečný rozpočet výdajů ve výši 153 776,72 tis. Kč, včetně zapojení nároků z nespotebovaných výdajů, profilující nároky ve výši 933,75 tis. Kč a neprofilující nároky ve výši 81,97 tis. Kč.

### 8.1. Čerpání výdajů celkem

Přehledné čerpání výdajů je uvedené v následující tabulce:

Ukazatel	Rozpočet 2012			Skutečnost 2012	Plnění k UR
	schválený	upravený	konečný <sup>1)</sup>		
<b>VÝDAJE CELKEM</b>	<b>154 459</b>	<b>154 609</b>	<b>153 776,72</b>	<b>131 019,01</b>	<b>84,74</b>
V tom:					
<b>BĚŽNÉ VÝDAJE</b>	<b>135 629</b>	<b>140 486</b>	<b>138 846,26</b>	<b>125 053,80</b>	<b>89,02</b>
V tom:					
<b>Výdaje na platy zaměstnanců a ostatní platby za provedenou práci vč. příslušenství</b>	<b>97 252</b>	<b>97 252</b>	<b>97 333,97</b>	<b>93 080,68</b>	<b>95,71</b>
Z toho:					
Platy zaměstnanců	49 737	49 737	49 818,97	49 818,97	100,16
OOV	961	960	960,00	590,47	61,51
Platy soudců	20 266	20 266	20 266,00	18 296,31	90,28
Odchodné	1 177	1 178	1 178,00	1 177,50	99,96
Povinné pojistné placené zaměstnavatele	25 111	25 111	25 111,00	23 197,43	92,38
<b>Ostatní věcné výdaje bez FKSP a neinv. transferů</b>	<b>35 700</b>	<b>40 546</b>	<b>40 324,29</b>	<b>30 906,07</b>	<b>76,22</b>
FKSP	700	700	700,00	681,15	97,31
Ostatní neinvestiční transfery	1 747	1 758	258,00	257,32	14,64
Neinvestiční transfery obyvatelstva	230	230	230,00	128,59	55,91
<b>Ostatní věcné výdaje celkem</b>	<b>38 377</b>	<b>43 234</b>	<b>41 512,29</b>	<b>31 973,12</b>	<b>73,95</b>
<b>Kapitálové výdaje celkem</b>	<b>18 830</b>	<b>14 123</b>	<b>14 930,46</b>	<b>5 965,21</b>	<b>42,24</b>

Vysvětlivka:

<sup>1)</sup> – konečný rozpočet – zapojení nároků z nespotebovaných výdajů – (NNV – profilující, neprofilující), výkaz FIN 2-04 – odd. II. Rozpočtové výdaje a financování – sl. 3

Běžné výdaje včetně programového financování byly čerpány ve výši 125 053,80 tis. Kč (89,02 % upraveného rozpočtu), z toho mzdové prostředky včetně povinného pojistného placeného zaměstnavatelem na sociální a zdravotní pojištění ve výši 93 080,68 tis. Kč (95,71 % upraveného rozpočtu). Kapitálové prostředky byly čerpány ve výši 5 965,21 tis. Kč (42,24 % upraveného rozpočtu).

Z celkových výdajů bylo 8,01 % vynaloženo na financování programů 158 010 a 058 010 „Rozvoj a obnova materiálně technické základny Ústavního soudu, z toho 4,55 % na kapitálové výdaje (dokončení kamerového systému CCTV, realizace WIFI sítě pro sněmovnu a předsálí, rozšíření vjezdu do garáže, rozšíření funkcionalit ECM systému, rozšíření modulů v EKIS pro rozhraní IISSP, rozšíření licencí pro IT programy, zhotovení loga na řečnický pult, obměna zastaralých serverů) a 3,46 % z celkových výdajů na neinvestiční výdaje (pořízení a obnova výpočetní techniky vč. SW a HW, provoz informačních technologií). V rámci programového financování byly kapitálové výdaje čerpány na 42,24 %, neinvestiční výdaje na 96,31 % v tom zapojení profilujících nároků v celkové výši 933,75 tis. Kč, z toho kapitálové 807,46 tis. Kč a profilující neinvestiční výdaje 126,29 tis. Kč.

## 8.2. Srovnání výdajů za období 2008 - 2012

Ukazatel	2008	2009	2010	2011	2012	Index 2012/2011
	tis. Kč					
	Rozpočet po změnách	Rozpočet po změnách	Rozpočet po změnách	Konečný rozpočet <sup>1)</sup>	Konečný rozpočet <sup>1)</sup>	Konečný rozpočet <sup>1)</sup>
	Skutečnost	Skutečnost	Skutečnost	Skutečnost	Skutečnost	Skutečnost
<b>VÝDAJE KAPITOLY:</b>						
Běžné výdaje celkem	128 134,00	141 505,00	139 185,00	133 762,74	138 846,26	103,80
	127 994,01	139 940,44	112 038,94	125 430,85	125 053,80	99,70
<b>Z toho:</b>						
Výdaje na platy OPPP včetně příslušenství	95 309,00	103 373,00	100 949,00	95 711,64	97 333,97	101,70
	93 071,00	101 103,83	80 568,47	95 186,96	93 080,68	97,79
<b>Z toho:</b>						
Platy zaměstnanců	47 277,00	53 806,00	52 932,00	49 481,60	49 818,97	100,68
	47 276,63	53 806,00	52 932,00	49 481,60	49 818,97	100,68
Platy soudců včetně OPPP	23 322,00	23 338,00	22 403,00	21 438,78	22 404,00	104,50
	22 922,09	22 568,82	2 220,99	20 915,38	20 064,28	95,93
Pojistné placené zaměstnavatelem	24 710,00	26 229,00	25 614,00	24 791,26	25 111,00	101,29
	22 872,28	24 729,01	25 415,48	24 789,98	23 197,43	93,58
<b>FKSP</b>	<b>1 412,00</b>	<b>1 522,00</b>	<b>1 487,00</b>	<b>698,10</b>	<b>700,00</b>	<b>100,27</b>
	1 390,34	1 520,62	1 486,83	697,27	681,15	97,69
Neinvestiční nákupy a související výdaje	31 413,00	36 610,00	36 749,00	37 353,00	40 812,29	109,26
	33 532,67	37 315,99	29 983,64	29 546,62	31 291,97	105,91
<b>Kapitálové výdaje celkem</b>	<b>20 492,00</b>	<b>20 210,00</b>	<b>15 555,00</b>	<b>13 726,66</b>	<b>14 930,46</b>	<b>108,77</b>
	15 501,43	16 195,52	22 538,17	12 794,26	5 965,21	46,62
<b>Výdaje celkem</b>	<b>148 626,00</b>	<b>161 715,00</b>	<b>154 740,00</b>	<b>147 489,40</b>	<b>153 776,72</b>	<b>104,26</b>
	143 495,44	156 135,96	134 577,11	138 225,11	131 019,01	94,79
<b>Počet zaměstnanců *)</b>	<b>127</b>	<b>128</b>	<b>126</b>	<b>126</b>	<b>124</b>	<b>98,41</b>
	126	123	123	123	119	96,75

Vysvětlivka:

1) – konečný rozpočet – zapojení nároků z nespotřebovaných výdajů – (NNV – profilující, neprofilující), výkaz FIN 2-04 – odd. II. Rozpočtové výdaje a financování – sl. 3

\*) v rozpočtu je uvedený schválený rozpočet. Ve skutečnosti – průměrný přepočtený stav zaměstnanců.

Poznámka: skutečnost převzata z výkazu FIN 2-04 z části II. Rozpočtové výdaje a financování, - část VII. Vybrané ukazatele státního rozpočtu a další analytické údaje vykazují odchylku v zaokrouhlení v částce 0,01 tis. Kč

## 8.3. Čerpání výdajů na platy

Schválený rozpočet prostředků na platy a ostatní platby za provedenou práci ve výši 72 141 tis. Kč nebyl v průběhu roku upravován. Po zapojení neprofilujících nároků z nespotřebovaných výdajů ve výši 81,971 tis. Kč činil konečný rozpočet 72 222,971 tis. Kč. Skutečné čerpání ve výši 69 883,246 tis. Kč představuje 96,88 % upraveného rozpočtu a 96,76 % konečného rozpočtu.

Z celkových výdajů prostředky na platy a ostatní platby za provedenou práci včetně povinných odvodů tvořily 71,05 %.

## Průvodní zpráva k závěrečnému účtu za rok 2012

V nižším čerpání tohoto seskupení položek se promítá neúplný počet ústavních soudců a s tím související povinné odvody za sociální a zdravotní pojistné placené zaměstnavatelem.

V roce 2012 byly neprofilující nároky z nespotřebovaných výdajů zapojeny na proplacení nevyčerpané dovolené – dle zákoníku práce č. 262/2006 Sb., v platném znění - § 222, odst. 2 při ukončení pracovních poměrů asistentů odcházející místopředsdkyně a ústavního soudce ve výši 81 971 Kč – položka 5011 – platy zaměstnanců. Použití neprofilujících nároků z nespotřebovaných výdajů bylo elektronicky konzultováno ŘSS ÚS s odborem státního rozpočtu – oddělením regulace zaměstnanosti a vývoje platů v rozpočtové sféře, kdy byl vysloven souhlas k použití těchto nároků podle § 25 odst. 1, bod b) rozpočtových pravidel, kdy jsou organizační složky státu oprávněny k překročení závazných ukazatelů výdajů o použití úspor z minulých let (§ 47).

Platy soudců Ústavního soudu byly schváleny ve výši 20 266 tis. Kč. Čerpány byly ve výši 18 296,31 tis. Kč, tj. plnění 90,28 % (neobsazenost 2 soudců Ústavního soudu).

RS - Podseskupení, položky	Ukazatel	Upravený rozpočet 2012	Konečný rozpočet 2012 <sup>1)</sup>	Skutečnost 2012	Rozdíl mezi skutečností a upraveným rozpočtem	Plnění k UR
50.	Výdaje na platy zaměstnanců a ostatní platby za provedenou práci včetně příslušenství	97 252	97 333,97	93 080,68	-4 171,33	95,71
	<b>Z toho:</b>					
501	Platy zaměstnanců	49 737	49 818,97	49 818,97	81,97	100,16
502	Platy soudců a ostatní platby za prov. práci	22 404	22 404,00	20 064,28	-2 339,73	89,56
	<b>V tom:</b>					
5021	Ostatní osobní výdaje	960	960,00	590,47	-369,53	61,51
5022	Platy soudců	20 266	20 266,00	18 296,31	-1 969,69	90,28
5026	Odchodné	1 178	1 178,00	1 177,50	-0,50	99,96
503	Povinné pojistné placené zaměstnavatelem	25 111	25 111,00	23 197,43	-1 913,57	92,38

Vysvětlivka: 1) konečný rozpočet – zapojení nároků z nespotřebovaných výdajů – (NNV – neprofilující), výkaz FIN 2-04 – odd. II. Rozpočtové výdaje a financování – sl. 3

Poznámka: skutečnost převzata z výkazu FIN 2-04 z části II. Rozpočtové výdaje a financování, - část VII. Vybrané ukazatele státního rozpočtu a další analytické údaje vykazují odchylku v zaokrouhlení v částce 0,01 tis. Kč

### 8.4. Čerpání výdajů na platy - srovnání v letech 2008 - 2012

RS - Podseskupení, položky	Ukazatel	2008	2009	2010	2011	2012	Index 2012/2011	
		tis. Kč						%
		Rozpočet po změnách	Rozpočet po změnách	Rozpočet po změnách	Konečný rozpočet <sup>1)</sup>	Konečný rozpočet <sup>1)</sup>	Konečný rozpočet <sup>1)</sup>	
50.	Výdaje na platy zaměstnanců a ostatní platby za provedenou práci včetně příslušenství	95 309,00	103 373,00	100 949,00	95 711,64	97 333,97	101,70	
	<b>Z toho:</b>	<b>93 071,00</b>	<b>101 103,83</b>	<b>100 368,47</b>	<b>95 186,97</b>	<b>93 080,68</b>	<b>97,79</b>	
501	Platy zaměstnanců	47 277,00	53 806,00	52 932,00	49 481,60	49 818,97	100,68	
		47 276,63	53 806,00	52 932,00	49 481,60	49 818,97	100,68	
502	Platy soudců a ostatní platby za prov. práci	23 322,00	23 338,00	22 403,00	21 438,78	22 404,00	104,50	
		22 922,09	22 568,82	22 020,99	20 915,39	20 064,28	95,93	
	<b>V tom:</b>							
5021	Ostatní osobní výdaje	1 052,00	1 068,00	984,00	961,00	960,00	99,90	
		682,23	368,59	611,63	458,41	590,47	128,81	
5022	Platy soudců	22 270,00	22 270,00	21 419,00	20 266,00	20 266,00	100,00	
		22 239,86	22 200,23	21 409,36	20 245,20	18 296,31	90,37	
5024	Odstupné				211,78		*	
					211,78		*	
5026	Odchodné					1 178,00	*	
						1 177,50	*	
503	Povinné pojistné placené zaměstnavatelem	24 710,00	26 229,00	25 614,00	24 791,26	25 111,00	101,29	
		22 872,28	24 729,01	25 415,48	24 789,98	23 197,43	93,58	

Vysvětlivka: 1) konečný rozpočet – zapojení nároků z nespotřebovaných výdajů – (NNV – neprofilující), výkaz FIN 2-04 – odd. II. Rozpočtové výdaje a financování – sl. 3

Poznámka: skutečnost převzata z výkazu FIN 2-04 z části II. Rozpočtové výdaje a financování, - část VII. Vybrané ukazatele státního rozpočtu a další analytické údaje vykazují odchylku v zaokrouhlení v částce 0,01 tis. Kč



### 8.5. Čerpání výdajů na účelové a ostatní věcné výdaje včetně FKSP

Účelové a ostatní věcné výdaje (včetně výdajů určených na programové financování) tvořily z celkových výdajů 23,59 %, na věcné výdaje (nákup drobného hmotného majetku, nákup odborné literatury, kancelářského a všeobecného materiálu, nákup energií, pohonných hmot, služby pošt, telefonní poplatky, nájemné, ostatní nakupované služby, opravy a udržování, cestovné, pohoštění atd.) a 0,81 % na neinvestiční transfery (převod FKSP, platby daní a poplatků, náhrady mezd v době nemoci).

RS - Podskupení	Ukazatel	Upravený rozpočet 2012	Konečný rozpočet 2012 <sup>1)</sup>	Skutečnost 2012	Rozdíl mezi skutečností a upraveným rozpočtem	Plnění k
						UR
tis. Kč						%
513	Nákup materiálu	7 222	7 222,00	4 341,41	-2 880,59	60,11
514	Úroky a ostatní finanční výdaje	50	43,00	23,14	-26,86	46,27
515	Nákup vody, paliv a energie	8 065	8 065,00	6 914,89	-1 150,11	85,74
516	Nákup služeb	14 203	13 988,29	11 012,58	-3 190,42	77,54
517	Ostatní nákupy	7 589	7 589,00	5 573,46	-2 015,54	73,44
519	Výdaje související s neinvestičními nákupy, příspěvky, náhrady a věcné dary	3 417	3 417,00	3 040,59	-376,41	88,98
534	Převody vlastním fondům (FKSP)	700	700,00	681,15	-18,85	97,31
536	Ostatní neinvestiční transfery jiným veřejným rozpočtům	1 758	258,00	257,32	-1 500,68	14,64
542	Ostatní neinvestiční transfery obyvatelstvu	230	230,00	128,59	-101,41	55,91
<b>Účelové a ostatní věcné výdaje vč. FKSP</b>		<b>43 234</b>	<b>41 512,29</b>	<b>31 973,12</b>	<b>-11 260,88</b>	<b>73,95</b>

Vysvětlivka: 1) konečný rozpočet – zapojení nároků z nepotřebovaných výdajů – (NNV – neprofilující), výkaz FIN 2-04 – odd. II. Rozpočtové výdaje a financování – sl. 3

V rámci věcných výdajů včetně výdajů určených na programové financování byly finanční prostředky vynaloženy následovně:

- **Nákup materiálu 513** - rozhodující objem finančních prostředků tohoto ukazatele byl vynaložen na částečnou obnovu vybavení zaměstnanců drobným hmotným dlouhodobým majetkem, na nákup odborné, zejména právnické literatury, kancelářského a spotřebního materiálu pro zajištění provozu Ústavního soudu. V meziročním srovnání s rokem 2011 došlo ke zvýšení vynaložených prostředků v tomto podskupení cca 7,75 % za nákupy odborné literatury, spotřebního materiálu IT a výdaje vedené v programovém financování od roku 2012 – drobný hmotný dlouhodobý majetek pod 40 tis. Kč pro výpočetní techniku.
- **Úroky a ostatní finanční výdaje 514** – jedná se o položku, ve které jsou zúčtovány rozdíly, které vznikají při nákupu a následném zpětném vrácení devizových prostředků v souvislosti se zahraničními služebními cestami a platbami za odbornou literaturu ze zahraničí. V této položce je promítnut vliv kurzových rozdílů.
- **Nákup vody, paliv energie 515** - v tomto podskupení došlo v meziročním srovnání o zvýšení cca 5,93 % a to v důsledku vyšších výdajů za elektrickou energii, kdy bylo nutné s distributorem elektrické energie, který opomenutím neprovedl změnu v nastavení měřicího zařízení sjednat vyšší příkon, růst o cca + 249%, výdaje za vodu zaznamenaly snížení o cca – 6,56 %. V důsledku zvýšení cen za dodávku tepla a plynu růst ve srovnání s předcházejícím rokem o cca+ 9,08 % Naopak ke snížení i přes zvýšení cen za pohonné hmoty došlo ke snížení o cca – 3,40 % technicko - organizačními opatřeními na úseku dopravy a chybějícími 2 soudci Ústavního soudu.
- **Nákup služeb 516** - rozhodující objem finančních prostředků v tomto ukazateli byl vynaložen na služby zajišťované dodavatelsky, poštovné, telekomunikační poplatky, pojištění osobních automobilů, pojištění budovy Ústavního soudu a bytů soudců, konzultace a poradenství v souvislosti se zabezpečením všech činností potřebných pro soudce a jejich asistenty a pro provozní zajištění Ústavního soudu. Výdaje pokrývají i

oblast poskytování znaleckých a překladatelských služeb. Prostředky byly směřovány také do oblasti realizace vzdělávání zaměstnanců při zabezpečení školení a vzdělávacích seminářů. V tomto podseskupení položek jsou zahrnuty i výdaje úhrad nájemného za byty soudců Ústavního soudu. Celkový objem výdajů vynaložených v tomto podsekupení byl cca o 1,97 % nižší v meziročním srovnání včetně výdajů na financování programů.

Usnesením vlády ČR č. 159 ze dne 14. března 2012 požádal ÚS (dopis č. j. PŘ/28/12 ze dne 14. května 2012) o rozpočtové opatření na částečné krytí výdajů spojených s předáváním do Centrálního systému účetních informací státu (dále CSÚIS) podrobný analytický přehled v celkové výši 150 tis. Kč. Rozpočtové opatření schválil rozpočtový výbor Parlamentu ČR č. 295 ze dne 13. června 2012. Dne 27. 6. 2012 Ministerstvo financí ČR provedlo toto rozpočtové opatření dopisem č. j. 54 526/2012/14-143 dle žádosti ÚS č. j. 62/12/FR/ŘSS ze dne 27. června 2012 – stanovený kód účelu uvolněných prostředků byl stanoven 123980014.

Prostředky byly v plné výši tj. 150 tis. Kč vyčerpány v položce 5169 ostatní nakupované služby na základě vystavených dodavatelských faktur dodavatelem EKIS, výhradně na implementaci, testy a zaškolení zaměstnanců na sestavení výkazu PAP. Firma Gordic v plném rozsahu zabezpečila rozšíření ekonomického systému, aby byl výkaz v předepsaném rozsahu a termínech odeslán ke zpracování do CSÚIS. (Od 1. 1. 2012 je zavedeno předávání Pomocného analytického přehledu. Jedná se o novelu vyhlášky č. 410/2009 Sb., kterou se provádějí některá ustanovení zákona č. 563/1991 Sb., o účetnictví, ve znění pozdějších předpisů, pro některé vybrané účetní jednotky, ve znění vyhlášky č. 435/2010 Sb., a novelu vyhlášky č. 383/2009 Sb., technická vyhláška o účetních záznamech, ve znění vyhlášky č. 434/2010 Sb.).

V rámci zabezpečení úkolů souvisejících se zahájením produktivního provozu IISSP dále Ústavní soud musel zabezpečit rozšíření rozhraní IISSP – RISRE, aplikační internetovou bránu – server, napojení IISSP, implementaci a proškolení uhradit z vlastních zdrojů 205,32 tis. Kč.

- **Ostatní nákupy 517** - převážná část výdajů v tomto ukazateli byla vynaložena na opravy a udržování majetku Ústavního soudu, cestovné zaměstnanců, pořízení software – od roku 2012 vedeno v programovém financování (SW nižší než 60 tis. Kč), účastnické poplatky na konference a nákup pohoštění. V meziročním srovnání je v tomto podseskupení nárůst o 14,13 %. Nejvyšší nárůst je v nákupu software do 60 tis. Kč, zvýšení v cestovním a pohoštění z důvodu vyšších pracovních cest do zahraniční a více pořádaných akcí se zahraniční účastí na Ústavním soudu. Zahraniční cestovné bylo čerpáno ve výši 811,26 tis. Kč, v meziročním srovnání nárůst o 65 % uskutečněním o 6 zahraničních služebních cest více – viz. samostatná kapitola. Tuzemské cestovné ve výši 112,73 tis. Kč, pokles o 17,27 %. V tomto podseskupení tvoří i významnou část výdajů opravy a údržba vozového parku v rámci zajištění přepravy osob, v meziročním srovnání pokles o 15,65 %. Další významnou položkou je oprava a údržba budov, zde je vykázán pokles 50,34 % ve srovnání s rokem 2011. V rámci této položky jsou uvedeny nejdůležitější opravy a údržba - malba kancelářů, nátěry parapetů, dveří, výměna kobereců v kancelářích soudců, kterým skončil mandát, oprava zdiva ve sklepě a výměňkové stanici, oprava kuchyněk, toalet, šatny, oprava podlah pod knihovnou oprava obkladů a další drobné opravy informačních technologií nutné k zajištění bezporuchového provozního chodu Ústavního soudu.

- **Výdaje související s neinvestičními nákupy, příspěvky, náhrady a věcné dary 519** - z toho tvoří nejvyšší čerpání položka náhrady a příspěvky 5196 - související s výkonem ústavní funkce a funkce soudce Ústavního soudu dle zákona č. 236/1995 Sb. Tento ukazatel byl čerpán na 89,42 %, nižší čerpání v tomto závazném ukazateli bylo způsobeno neúplným počtem soudců Ústavního soudu.

### 8.6. Čerpání výdajů na účelové a ostatní věcné výdaje včetně FKSP - srovnání v letech 2008 - 2012

RS - Podskupení	Ukazatel	2008	2009	2010	2011	2012	Index 2012/2011	
		v tis. Kč						v %
		Rozpočet po změnách	Rozpočet po změnách	Rozpočet po změnách	Konečný rozpočet <sup>1)</sup>	Konečný rozpočet <sup>1)</sup>	Konečný rozpočet <sup>1)</sup>	
		Skutečnost	Skutečnost	Skutečnost	Skutečnost	Skutečnost	Skutečnost	
513	Nákup materiálu	5 509,00	6 045,00	5 622,00	6 282,00	7 222,00	114,96	
		5 506,22	5 946,90	4 687,15	3 686,98	4 341,41	117,75	
514	Úroky a ostatní finanční výdaje	20,00	50,00	50,00	50,00	43,00	86,00	
		8,90	42,10	18,15	17,37	23,14	133,20	
515	Nákup vody, paliv a energie	5 567,00	6 139,00	6 880,00	6 882,00	8 065,00	117,19	
		5 562,76	5 961,26	6 182,05	5 964,65	6 914,89	115,93	
516	Nákup služeb	11 886,00	12 592,00	14 076,00	13 535,00	13 988,29	103,35	
		11 899,77	12 364,76	11 379,36	11 234,15	11 012,58	98,03	
		<i>v tom: NNV- profilici</i>		34,28	39,33	126,29		
517	Ostatní nákupy	4 587,00	7 805,00	5 742,00	6 084,00	7 589,00	124,74	
		6 915,65	9 302,34	4 065,35	4 883,59	5 573,46	114,13	
		<i>v tom: NNV - neprofilující</i>		2 337,43	1 920,30			
519	Výdaje související s neinvestičními nákupy, příspěvky, náhrady a věcné dary	3 645,00	3 646,00	4 047,00	4 134,00	3 417,00	82,66	
		3 441,62	3 449,20	3 420,64	3 438,00	3 040,59	88,44	
534	Převody vlastním fondům (FKSP)	1 412,00	1 522,00	1 487,00	698,10	700,00	100,27	
		1 390,34	1 520,62	1 486,83	697,27	681,15	97,69	
536	Ostatní neinvestiční transfery jiným veřejným rozpočtům	196,00	133,00	132,00	192,00	258,00	134,38	
		195,24	124,07	130,93	185,85	257,32	138,45	
542	Náhrady placené obyvatelstvu	3,00	200,00	200,00	194,00	230,00	118,56	
		2,51	125,36	100,01	136,00	128,59	94,55	
<b>Účelové a ostatní věcné výdaje celkem</b>		<b>32 825,00</b>	<b>38 132,00</b>	<b>38 236,00</b>	<b>38 051,10</b>	<b>41 512,29</b>	<b>109,10</b>	
		<b>34 923,01</b>	<b>38 836,61</b>	<b>31 470,47</b>	<b>30 243,86</b>	<b>31 973,12</b>	<b>105,72</b>	

Vysvětlivka: 1) konečný rozpočet – zapojení nároků z nespotřebovaných výdajů – (NNV), výkaz FIN 2-04 – odd. II. Rozpočtové výdaje a financování – sl. 3

## 9. Čerpání výdajů vedených v informačním systému programového financování EDS/SMVS - kapitálové a neinvestiční výdaje

V informačním systému programového financování (EDS/SMVS) sledovala kapitola Ústavní soud pod evidenčním číslem 158 010 a 058 010 program „Rozvoj a obnova materiálně technické základny ÚS.“ Na realizaci programu 058 010 pro období 2008 – 1. čtvrtletí 2012 byla ministerstvem financí stanovena částka 78,186 mil. Kč (systémově určené výdaje). Ústavní soud předložil dne 5. června 2012, č. j. 55/12/FR/ŘSS závěrečné vyhodnocení programu 158 010. Ministerstvo financí dopisem ze dne 15. června 2012 – č. j. MF – 53 197/2012/14 – 146 ve smyslu § 4 vyhlášky č. 560/2006 Sb., o účasti státního rozpočtu na financování programů reprodukce majetku, v platném znění, kdy nebyla překročena maximální výše účasti státního rozpočtu na financování programu, závěrečné vyhodnocení programu schválilo. Za období 2008 do ukončení programu tj. do 31. 3. 2012 bylo celkové čerpání ve výši 78 180,907 tis. Kč, zůstatek profilujících nároků z nespotřebovaných výdajů ve výši 4 525,42 Kč byl promítnut ve výkazu NAR 1- 12 U sloupec č. 9 – snížení nároků programu, který skončil.

Od roku 2012 je veden v informačním systému programového financování (EDS/SMVS) i program 058 010 program Rozvoj a obnova materiálně technické základny ÚS. Ministerstvo financí schválilo dokumentaci programu dne 23. ledna 2012, č. j. 14/110 277/2011 – 143, a po schválení změny dokumentace je stanovena maximální výše účasti státního rozpočtu na financování programu 55,605 mil. Kč, pro období 2012 – 2015.

Programy se člení na dva tituly

- **158 011, 058 010 – Pořízení, obnova a provozování ICT Ústavního soudu**
- **158 012, 058 010 – Reprodukce majetku Ústavního soudu**

Cílem programů bylo a je zabezpečit standardní výkon působnosti ÚS v souladu se zákonem č. 182/1993 Sb., o Ústavním soudu v platném znění a vytvořit optimální podmínky pro efektivní vyřizování podaných návrhů a správa o památkově chráněnou budovu. Za tímto účelem stanovil Ústavní soud hlavní cíle programů 058 010 a 158 010

- obnova a rozšíření provozních souborů ICT (obnova morálně i technicky zastaralých serverů apod.)
- zřízení a udržování vzdáleného přístupu do Informačního systému ÚS
- zajištění síťové infrastruktury s dostatečnou přenosovou rychlostí
- modernizace, obnova, rozšíření a udržování komunikačních možností ÚS (vč. aktualizace a rozšíření systémového, databázového, kancelářského, aplikačního, ekonomického a knihovního SW)
- obnova vozového parku (postupná obnova pro zvýšení bezpečnosti soudců ÚS, řidičů i přepravovaných osob a vyšší rentabilita provozu vozového parku)
- obnova movitého majetku (obnova knihovny z programu 158 010 a dovybavení interiéru budovy a kanceláří nábytkem, kopírovacími stroji, obnova a zdokonalení kamerového systému CCTV, zřízení WIFI sítě pro sněmovnu, v plánu pro program 058 010 je nutná rekonstrukce fasády budovy ÚS apod.)

Výdaje účelově určené na programové financování obsahuje příloha č. 8 (tabulka č. 7.)

Schválený rozpočet kapitálových výdajů na rok 2012 ve výši 18 830 tis. Kč byl vlastními rozpočtovými opatřeními v průběhu roku snižen o 4 707 tis. Kč na upravený rozpočet ve výši 14 123 tis. Kč, konečný rozpočet činil 14 930,46 tis. Kč, vč. zapojení profilujících nároků z nespotebovaných výdajů ve výši 807,46 tis. Kč (v programu 158 010 na dokončení kamerového systému CCTV – schválený rozpočet kapitálových výdajů pro tento program byl stanoven v celkové výši 1 417 tis. Kč – čerpání 2 224,46 tis. Kč, včetně použití profilujících nároků). Skutečné celkové čerpání k 31. 12. 2012 bylo ve výši 5 965,21 tis. Kč. Kapitálové výdaje byly čerpány v programu 058 010 v celkové výši 3 740,75 tis. Kč - na hardware, programové vybavení, reprodukci, pořízení a na obnovu majetku Ústavního soudu, tj., zřízení WIFI sítě pro sněmovnu a rozšíření vjezdu do garáže apod.

Upravený rozpočet neinvestičních výdajů v rámci programového financování vedeného v EDS/SMVS ve výši 4 707 tis. Kč byl k 31. 12. 2012 čerpán ve výši 4 407,30 tis. Kč., tj. 93,63 %, z toho v programu 158 010 ÚS se vykazuje čerpání 126,29 tis. Kč – zapojením profilujících nároků a pro program 058 010 bylo čerpání 4 281,01 tis. Kč, tj. čerpání 90,94 % k upravenému rozpočtu ve výši 4 707 tis. Kč. Běžné prostředky byly vynaloženy na pořízení a obnovu výpočetní techniky vč. software a hardware, provoz informačních technologií.

### Čerpání dle položek rozpočtové skladby

Položky RS, třída	Ukazatel	Upravený rozpočet 2012	Konečný rozpočet 2012 <sup>1)</sup>	Skutečnost 2012	Rozdíl mezi skutečností a upraveným rozpočtem	Plnění k UR
		tis. Kč				%
6111	Programové vybavení	2 370	2 370,00	1 964,32	-405,68	82,88
6121	Budovy, haly, stavby	2 003	2 009,00	448,40	-1 554,60	22,39
6122	Stroje, přístroje, zařízení	7 550	7 712,17	1 705,81	-5 844,19	22,59
6123	Dopravní prostředky	600	600,00	0,00	-600,00	0,00
6125	Výpočetní technika	1 600	2 239,29	1 846,68	246,68	115,42
<b>6</b>	<b>Kapitálové výdaje</b>	<b>14 123</b>	<b>14 930,46</b>	<b>5 965,21</b>	<b>-8 157,79</b>	<b>42,24</b>
5137	DDHM - HW do 40 tis. Kč	400	400,00	313,32	-86,68	78,33
5169	Služby - podpora IT programů	2 600	2 726,29	2 423,62	-176,38	93,22
5172	Programové vybavení - SW do 60 tis. Kč	1 707	1 707,00	1 670,36	-36,64	97,85
<b>5</b>	<b>Běžné výdaje</b>	<b>4 707</b>	<b>4 833,29</b>	<b>4 407,30</b>	<b>-299,70</b>	<b>93,63</b>
<b>5, 6</b>	<b>Výdaje na programy vedené v EDS/SMVS celkem</b>	<b>18 830</b>	<b>19 763,75</b>	<b>10 372,51</b>	<b>-8 457,49</b>	<b>55,09</b>

Vysvětlivka: 1) konečný rozpočet – zapojení nároků z nespotebovaných výdajů – (NNV – profilující – program 158 010), výkaz FIN 2-04 – odd. II. Rozpočtové výdaje a financování – sl. 3

Poznámka: skutečnost převzata z výkazu FIN 2-04 z části II. Rozpočtové výdaje a financování, - část VII. Vybrané ukazatele státního rozpočtu a další analytické údaje vykazují odchylku v zaokrouhlení v částce 0,01 tis. Kč

### 9.1. Čerpání výdajů vedených v informačním systému programového financování EDS/SMVS - kapitálové a neinvestiční výdaje - srovnání v letech 2008 - 2012

Ukazatel	2008	2009	2010	2011	2012	Index 2012/2011
	v tis. Kč					v %
	rozpočet po změnách	rozpočet po změnách	rozpočet po změnách	konečný rozpočet <sup>1)</sup>	konečný rozpočet <sup>1)</sup>	konečný rozpočet <sup>1)</sup>
	skutečnost	skutečnost	skutečnost	skutečnost	skutečnost	skutečnost
Kapitálové výdaje	20 492,00 15 501,43	20 210,00 16 195,52	15 555,00 22 538,17	13 726,66 12 794,25	14 930,46 5 965,21	108,77 46,62
Neinvestiční výdaje vedené v EDS/SMVS	1 230,00 1 214,39	2 470,00 2 446,28	2 375,00 2 413,51	2 727,00 2 726,58	4 833,29 4 407,30	177,24 161,64
<b>Rozvoj a obnova materiálně technické základny Ústavního soudu celkem</b>	<b>21 722,00 16 715,82</b>	<b>22 680,00 18 641,80</b>	<b>17 930,00 24 951,68</b>	<b>16 453,66 15 520,83</b>	<b>19 763,75 10 372,51</b>	<b>120,12 66,83</b>

Vysvětlivka: 1) konečný rozpočet – zapojení nároků z nespotebovaných výdajů – (NNV – profilující – program 158 010), výkaz FIN 2-04 – odd. II. Rozpočtové výdaje a financování – sl. 3

## 10. Vyhodnocení rovnoměrnosti čerpání rozpočtových prostředků

Ukazatel	K datu	Upravený rozpočet 2012	Konečný rozpočet 2012 <sup>1)</sup>	Kumulativní čerpání v 2012 <sup>*)</sup>	Kumulativní čerpání k celkovému výdaji	Kumulativní čerpání ke konečnému rozpočtu
		tis. Kč			%	
Kapitálové prostředky	31.3.2012	16 730,00	17 537,75	2 224,46	37,29	12,68
	30.6.2012	14 380,00	15 187,46	2 539,85	42,58	16,72
	30.9.2012	14 223,00	15 030,46	2 541,85	42,61	16,91
	31.12.2012	14 123,00	14 930,46	5 965,21	100,00	39,95
Běžné prostředky	31.3.2012	137 729,00	137 907,30	23 330,06	18,66	16,92
	30.6.2012	140 229,00	140 429,22	54 428,68	43,52	38,76
	30.9.2012	140 386,00	138 746,26	83 681,12	66,92	60,31
	31.12.2012	140 486,00	138 846,26	125 053,80	100,00	90,07
Celkem výdaje	<b>31.3.2012</b>	<b>154 459,00</b>	<b>155 445,05</b>	<b>25 554,52</b>	<b>19,50</b>	<b>16,44</b>
	<b>30.6.2012</b>	<b>154 609,00</b>	<b>155 616,68</b>	<b>56 968,53</b>	<b>43,48</b>	<b>36,61</b>
	<b>30.9.2012</b>	<b>154 609,00</b>	<b>153 776,72</b>	<b>86 222,97</b>	<b>65,81</b>	<b>56,07</b>
	<b>31.12.2012</b>	<b>154 609,00</b>	<b>153 776,72</b>	<b>131 019,01</b>	<b>100,00</b>	<b>85,20</b>

Vysvětlivka:

1) konečný rozpočet – zapojení nároků z nespotebovaných výdajů – (NNV – neprofilující, profilující), vázání ve výši 1 848 tis. Kč, výkaz FIN 2-04 – odd. II. Rozpočtové výdaje a financování – sl. 3

\*) kumulativní čerpání v r. 2012 – vč. zapojení NNV

Čerpání prostředků státního rozpočtu v jednotlivých čtvrtletích roku 2012 je přehledně uvedeno ve výše uvedené tabulce. Ústavní soud v hodnoceném období se svěřenými prostředky státního rozpočtu hospodařil velmi úsporně, hospodárně a účelově, přijetím vlastních úsporných a efektivních opatření, při dodržení rovnoměrného čerpání v průběhu roku, s drobným výkyvem ve 4. čtvrtletí roku, to na základě smluvních vztahů, zejména úhradou ročních servisních poplatků.

**Kapitálové prostředky:** Čerpání probíhalo v návaznosti na realizaci akcí dle programového financování. Největší objem kapitálových prostředků byl vynaložen v I. a IV. čtvrtletí roku. Kapitálové prostředky byly využity na dokončení kamerového systému CCTV, zřízení sítě WIFI pro sněmovnu a předsálí, rozšíření vjezdu do garáže, na rozšíření software, a obnovu vzdáleného přístupu hardware, obnovu zastaralých serverových jednotek apod.

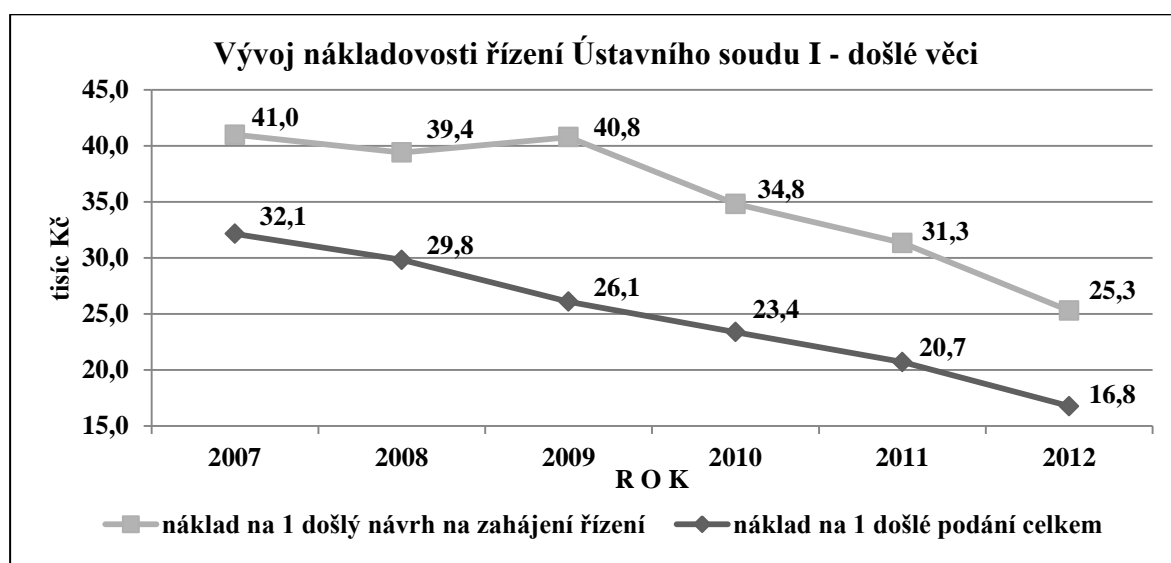
**Běžné prostředky:** Čerpání běžných prostředků probíhalo vcelku rovnoměrně. Běžné prostředky byly použity na platy a s nimi související pojistné na sociální a zdravotní pojištění, pořízení a obnovu výpočetní techniky, vč. software, provoz informačních a komunikačních technologií a zabezpečovacích systémů a na další provozní výdaje (nákup odborné, zejména právnické literatury, nákup drobného majetku vč. hardware a software

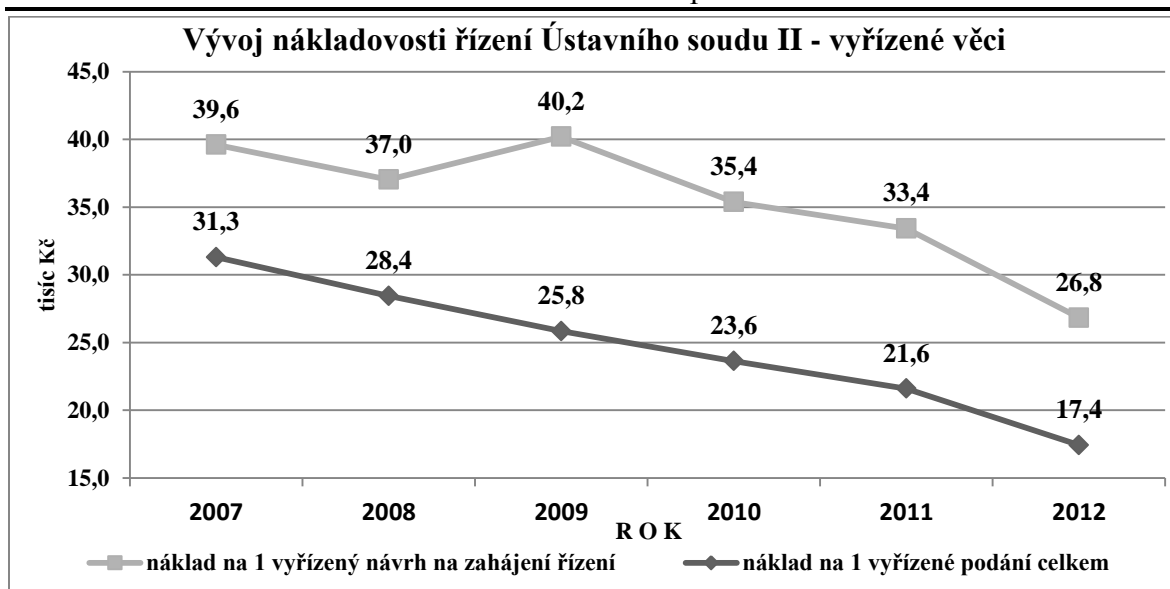
vedené v programovém financování, kancelářského a všeobecného materiálu, čisticí potřeby, platby za energie, pohonné hmoty, nájmy bytů soudců, služby pošt, telefonních poplatků, překladatelské služby, služby na vzdělávání zaměstnanců, poplatky za konference, včetně náhrad souvisejících s výkonem funkce, opravy a údržba budov, vozového parku, a ostatního majetku, cestovné a výdaje na reprezentaci apod.) Běžné výdaje byly čerpány na 90,07 % ke konečnému rozpočtu (vč. zapojení profilujících a neprofilujících nároků z nespotebovaných výdajů a programovaného financování). Nedočerpání v běžných výdajích bylo způsobeno zejména neobsazeností dvou soudců Ústavního soudu, což se projevilo zejm. ve výdajích na platech a povinných odvodů na sociální a zdravotní pojištění, náhradách souvisejících s výkonem funkce a dále nejvíce v položkách materiálových výdajů, ale i v ostatních položkách rozpočtové skladby.

## 11. Hodnocení hospodárnosti, efektivnosti a účelovosti vynakládání výdajů kapitoly

Vzhledem ke specifické činnosti Ústavního soudu, jeho poslání a postavení, je velmi obtížné najít způsob hodnocení hospodárnosti a efektivnosti vynakládaných výdajů, kdy o účelovosti vynakládaných výdajů kapitoly nemůže být pochyb – ústavní soudnictví. Zpracovatelé této zprávy proto zvolili srovnávací metodu vztaženou na 1 podání doručené Ústavnímu soudu, resp. jím vyřízené. Ve zjednodušeném náhledu tak efektivnost ilustrují následující grafy, vycházející z každoročního nárůstu podání a skutečných běžných výdajů.(tj. platy celkem včetně příslušenství a ostatní běžné výdaje). Kapitálové výdaje jsou pro tento účel vypuštěny, neboť program obnovy a reprodukce se vesměs týká sídla Ústavního soudu, tudíž nezávisle na úřadu, který zde sídlí, případně mohou být jednorázově zkreslující. Podotýkáme, že v roce 2012 ÚS vykazuje neúplný stav ústavních soudců – tudíž vyšší zatíženost. Z níže uvedeného vyplývá, že Ústavní soud v plném rozsahu naplňuje hospodárnost, efektivnost i účelovost vynakládání běžných výdajů.

Nákladovost řízení Ústavního soudu	měrná jednotka	2007	2008	2009	2010	2011	2012
Podání -návrhy na zahájení řízení	ks	3 330	3 249	3 432	3 786	4 004	4 946
Podání - nesoudní povahy	ks	915	1 044	1 933	1 854	2 056	2 516
Podání celkem	ks	4 245	4 293	5 365	5 640	6 060	7 462
Vyřízeno návrhů na zahájení řízení	ks	3 445	3 456	3 481	3 726	3 753	4 660
Vyřízeno podání celkem	ks	4 360	4 500	5 414	5 580	5 809	7 176
Běžné výdaje - skutečnost	tis. Kč	136 474,1	127 994,0	139 940,4	131 838,9	125 430,9	125 053,8
<b>Náklad na 1 došlý návrh na zahájení řízení</b>	tis. Kč	<b>41,0</b>	<b>39,4</b>	<b>40,8</b>	<b>34,8</b>	<b>31,3</b>	<b>25,3</b>
<b>Náklad na 1 došlé podání celkem</b>	tis. Kč	<b>32,1</b>	<b>29,8</b>	<b>26,1</b>	<b>23,4</b>	<b>20,7</b>	<b>16,8</b>
<b>Náklad na 1 vyřízený návrh na zahájení řízení</b>	tis. Kč	<b>39,6</b>	<b>37,0</b>	<b>40,2</b>	<b>35,4</b>	<b>33,4</b>	<b>16,8</b>
<b>Náklad na 1 vyřízené podání celkem</b>	tis. Kč	<b>31,3</b>	<b>28,4</b>	<b>25,8</b>	<b>23,6</b>	<b>21,6</b>	<b>17,4</b>





## 12. Nároky z nespotřebovaných výdajů

Ve smyslu vyhlášky č. 449/2009 Sb., o způsobu, termínech a rozsahu údajů předkládaných pro hodnocení plnění státního rozpočtu v planém znění, v návaznosti na § 47 zákona č. 218/2000 Sb., o rozpočtových pravidlech v platném znění, výkaz o nárocích z nespotřebovaných výdajů OSS (NAR 1-12 U) činil zůstatek k 1. 1. 2012 celkem 10 370,58 tis. Kč, z toho profilující výdaje ve výši 938,27 tis. Kč a neprofilující výdaje celkem ve výši 9 432,31 tis. Kč. Ve smyslu usnesení vlády ČR č. 178 a Usnesení Poslanecké sněmovny – rozpočtového výboru č. 258, bylo stanoveno Ústavnímu soudu vázání prostředků v celkové výši 1 848 tis. Kč.

V roce 2012 byly zapojeny nároky z nespotřebovaných ve výši 1 015,72 tis. Kč z toho neprofilující výdaje – ve výši 81,97 tis. Kč – komentováno v kapitole 8.3. a profilující - kapitálové ve výši 933,75 tis. Kč a zůstatek ve výši 4,53 tis. Kč z programu 158 010 „Rozvoj a obnova materiálně technické základny ÚS, promítnuto ve výkazu NAR 1 - 12 U – komentováno v kapitole 9. Zůstatek nevyčerpaných nároků z roku 2011 je celkem ve výši 9 350,34 tis. Kč – tj. neprofilující výdaje, odchylka v zaokrouhlení v částce 0,01 tis. Kč.

Zůstatek z nespotřebovaných výdajů z roku 2012 po odpočtu povinného vázání je v celkové výši 22 757,71 tis. Kč, z toho neprofilující celkem 13 366,47 tis. Kč a profilující ve výši 9 391,24 tis. Kč. Celková výše nespotřebovaných nároků za období 2010 – 2012 k 1. 1. 2013 je ve výši 32 108,05 tis. Kč, z toho neprofilující ve výši 22 716,81 tis. Kč a profilující ve výši 9 391,24 tis. Kč.

Nedočerpání v běžných výdajích bylo způsobeno zejména neobsazeností dvou soudců Ústavního soudu, což se projevilo zejm. ve výdajích na platech a povinných odvodech na sociální a zdravotní pojištění, náhradách souvisejících s výkonem funkce (4 559,15 tis. Kč) a dále nejvíce v položkách materiálových výdajů, kde bylo kalkulováno s obnovou nábytku, ale i v ostatních položkách rozpočtové skladby.

Částku nespotřebovaných nároků z minulých období v celkové výši 32 108,05 tis. Kč, uplatňuje Ústavní soud na rozpočtově nekryté výdaje – neprofilující ve výši 22 716,81 tis. Kč, dle zákona 218/2000 Sb., o rozpočtových pravidlech v platném znění - § 47, odst. 5. Tyto výdaje budou použity zejména na výdaje, které vzniknou ÚS v roce 2013 jmenováním chybějících soudců ÚS z roku 2012 (2 soudci). Na základě probíhajícího jednání s distributorem elektrické energie, který opomenutím neprovedl změnu v nastavení měřicího zařízení po zvýšení příkonu, dojde s největší

pravděpodobností k nápravě této neuskutečněné změny a zpětného doplacení skutečně spotřebované energie.

Profilující výdaje budou využity na plánované (rekonstrukce fasády budovy ÚS), doplnění vozového parku se jmenováním chybějících soudců ÚS z roku 2012, resp. neukončené investiční akce, zejména charakteru IT.

Celkový přehled je uveden v následující tabulce.

název ukazatele	zůstatek k 1. 2012	zapojení nároků v 2012	snížení nároků o částky dle § 13, odst. 3 na programy, které skončily	zůstatek po zapojení a snížení nároků na programy, které skončily	vázání prostředků dle Usnesení vlády č. 178 a PS-RV č. 258	zůstatek po vázání prostředků z roku 2012	zůstatek k 1. 2013
NEPROFILUJÍCÍ VÝDAJE CELKEM	9 432,31	81,97	0,00	9 350,34	1 848,00	13 366,47	22 716,81
PROFILUJÍCÍ VÝDAJE CELKEM	938,27	933,75	4,53	0,00	0,00	9 391,24	9 391,24
CELKEM NÁROKY	10 370,58	1 015,72	4,53	9 350,34	1 848,00	22 757,71	32 108,05

### 13. Rozbor zaměstnanosti a čerpání platových prostředků

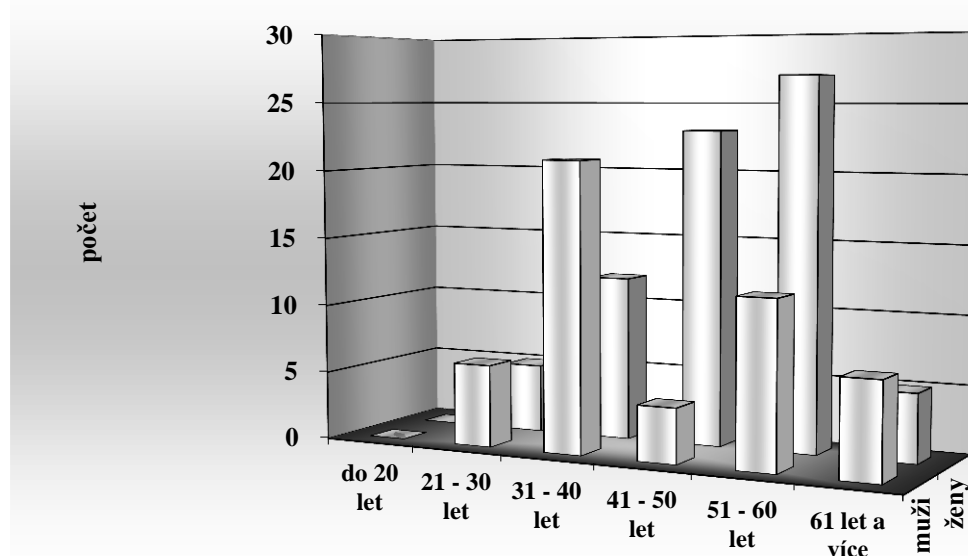
Systemizovaný počet zaměstnanců Ústavního soudu byl stanoven ve výši 124 osob. Průměrný přepočtený evidenční stav zaměstnanců za rok 2012 činil 119 zaměstnanců. Důvodem nenaplnění stanoveného limitu počtu zaměstnanců byla neobsazenost některých pozic k 31. 12. 2012, částečné pracovní úvazky u vybraných funkcí a obměna zaměstnanců během roku s časovou prodlevou před nástupem, jakož i odchod asistentů u soudců, kterým skončilo funkční období.

Průměrný měsíční plat v roce 2012 činil 34 887,- Kč.

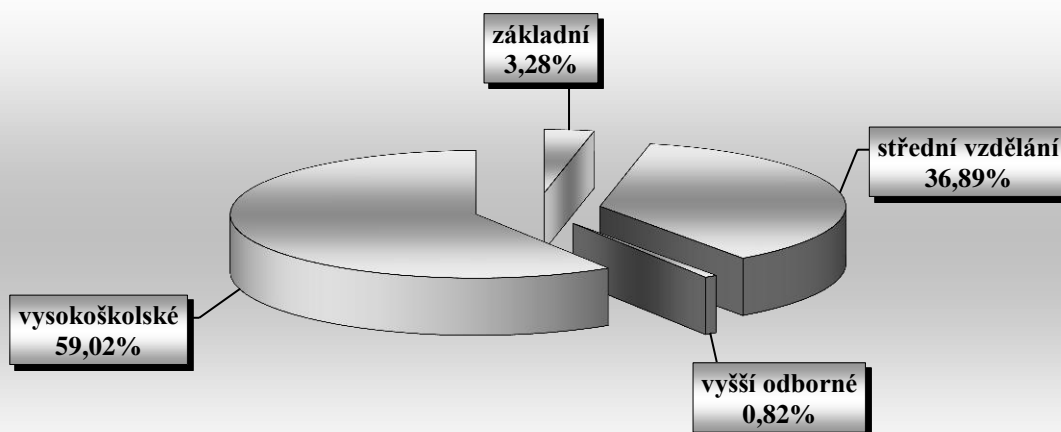

#### 13.1. Základní personální údaje

V následujících grafech jsou rozvedeny podstatné personální charakteristiky zaměstnanecké základny Ústavního soudu k 31. prosinci 2012, zohledňující rovněž genderový náhled. V přehledech nejsou zahrnováni soudci Ústavního soudu.

##### Členění zaměstnanců podle věku:





**Členění zaměstnanců podle vzdělání:****Trvání pracovního poměru zaměstnanců:**

Při hodnocení trvání zaměstnaneckého poměru je třeba zohlednit skutečnost, že Ústavní soud vznikl v roce 1993 a s druhým funkčním obdobím (od 2003) došlo k významné obměně zejména asistentů ústavních soudců.

**14. Stav rezervního fondu**

Ústavní soud má nulový stav na rezervním fondu – příloha č. 8.

**15. Čerpání prostředků v rámci finančních mechanismů**

Ústavní soud v roce 2012 nečerpal prostředky v rámci finančních mechanismů.

**16. Výdaje na platby a ostatní platby za provedenou práci v rámci společných programů ČR a EU**

Ústavní soud nebyl zapojen do společných programů ČR a EU.

## 17. Zahraniční spolupráce

Zahraniční kontakty Ústavního soudu se tradičně odehrávají ve dvou rovinách. Jde jednak o zahraniční návštěvy, které přijíždění na pracovní návštěvy Ústavního soudu, v rámci druhé platformy pak cestují představitelé Ústavního soudu na pracovní cesty do zahraničí. Mimo to pořádá Ústavní soud řadu odborných akcí, jichž se účastní soudci nebo právní experti z celé Evropy.

### 17.1. Návštěvy na Ústavním soudu

Ústavní soud navštívilo v průběhu roku 2012 celkem 22 delegací, přičemž principiálně nejvýznamnější byla návštěva Ústavního soudu Slovenské republiky, která završila 20 let spolupráce mezi oběma nástupnickými soudy z období federace. Stalo se tak na konci září v Praze. Slovenská delegace v čele s předsedkyní Ivettou Macejkovou informovala české kolegy o svých nejvýznamnějších rozhodnutích, k nimž slovenský ústavní soud dospěl od posledního setkání v předchozím roce, a naopak si se zájmem vyslechla východiska Ústavního soudu České republiky, která vedla k přijetí některých recentních rozhodnutí. Aktuálním problémem, který soudci projednávali, bylo podávání tzv. formulářových žalob, kdy několik málo subjektů podává v masovém měřítku žaloby na bagatelní částky a nezřídka tak činí za účelem maximalizace nákladů na vlastní právní zastoupení.

Rok 2012 byl také ve znamení dvou velkých mezinárodních akcí, které Ústavní soud pořádal a jedné akce vzpomínkové. Tou první se počátkem stala vědecká mezinárodní konference, která byla připravována pod odbornou gescí místopředsedkyně Ústavního soudu Elišky Wagnerové. Ústavní soud tuto konferenci s názvem Katalogy základních práv a svobod a jejich aplikace v zemích Evropské unie připravoval několik měsíců a dokázal zajistit účast špičkových představitelů evropské právní vědy i praxe. Konference zdůraznila význam hledání nových přístupů a diskursu k ochraně lidských práv, protože v důsledné ochraně lidských práv spočívá i ochrana demokracie a právního státu jako takového.

Na sklonku května se v Brně setkala více než padesát delegátů Benátské komise, zastupujících 31 zemí celého světa, aby společně projednali aktuální otázky spojené s činností Centra pro ústavní soudnictví. Toto centrum organizuje agendu styčných pracovníků a kromě správy databází a redakce bulletinů připravuje také expertní stanoviska. Zatímco byl první den jednání vyhrazen jednotlivým okruhům technických, procesních a administrativních záležitostí, druhý den proběhla odborná konference na téma „Praktický koncept právního státu“.

Počátkem února 2012 představil Ústavní soud ve svých prostorách jeden z nejvýznamnějších dokumentů druhé poloviny dvacátého století – originál Charty 77.

Ústavní soud rovněž nepolevuje ve své osvětové činnosti a podpoře zájmu široké odborné i laické veřejnosti, a proto realizuje řadu setkání a pracovních jednání, na nichž představuje svoji činnost a východiska moderního ústavního soudnictví. V roce 2012 proto proběhly přednášky a semináře pro řadu českých univerzit, stejně jako pro studenty ze zahraničí. Svoji činnost Ústavní soud osvětlil též studentům českých středních škol a delegacím zahraničních ústavních činitelů – jmenujme například delegace z Uzbekistánu, Ukrajiny či SRN. Na jednání přijeli i soudci zahraničních obecných soudů, a to z Tchajwanu, USA, Thajska a Polska. Odborný výklad zajišťují buď přímo soudci Ústavního soudu, anebo jejich asistenti či jiní odborní pracovníci.

V neposlední řadě je nutné zmínit i taková pracovní setkání, která významně přispívají k upevňování vztahů k zahraničním partnerům Ústavního soudu a navenek formují jeho postavení jakožto stěžejního orgánu ochrany ústavnosti v České republice. Mezi takové jistě můžeme zařadit přijetí nového velvyslance SRN, Nizozemského království nebo Indie. Opomenout nelze ani pracovní večeri, kterou pravidelně pořádá

předseda Ústavního soudu pro české soudce působící u mezinárodních soudních institucí, aby docházelo k synergickému efektu východisek ochrany základních práv na vnitrostátní i mezinárodní úrovni.

### **Přehled zahraničních návštěv Ústavního soudu:**

<b>Leden</b>	Setkání předsedy ÚS s českými soudci působícími u mezinárodních soudů a tribunálů Přednáška pro studenty z Austrálie
<b>Únor</b>	Mezinárodní konference Katalogy základních práv a svobod a jejich aplikace v zemích EU Přijetí indického velvyslance
<b>Březen</b>	Přijetí velvyslance SRN Beseda se studenty Czech German Young Professionals
<b>Květen</b>	Přednáška pro delegaci thajského NSS Přijetí soudce Speisera (Florida) Přednáška pro delegaci uzbeckého NS ELSA studenti - Rakousko Přijetí soudkyně ESD 11. zasedání Benátské komise Rady Evropy
<b>Červen</b>	Přijetí předsedkyně soudu Kyjevského rajonu v Charkově a náměstkyně primátora města Charkova pro právní otázky
<b>Červenec</b>	Studenti De Paul University
<b>Srpen</b>	Přijetí soudce Tchajwanského ÚS
<b>Září</b>	Přijetí zahraničních studentů - Letní škola srovnávacího práva Přijetí soudce polského NS Návštěva delegace slovenského ÚS
<b>Říjen</b>	Přijetí delegace uzbeckých poslanců Přijetí studentů - The John Marshall Law School Chicago Přijetí zástupce velvyslance GBR
<b>Listopad</b>	Přijetí představitelů libyjských nevládních organizací
<b>Prosinec</b>	Přijetí nizozemského velvyslance

## **17.2. Pracovní cesty do zahraničí**

Jako každý rok, i v roce 2012 se soudci a odborní pracovní Ústavního soudu účastnili řady bilaterálních jednání, kongresů, konferencí, seminářů a dalších setkání v zahraničí, na nichž působili jako aktivní přispívatelé, a to zejména prostřednictvím referátů, přednášek, prezentací, případně jako přímí účastníci odborných diskuzí.

Východiskem pro výměnu informací a zkušeností v nadnárodní sféře je tradičně bilaterální spolupráce. V rámci jednání s partnerskými ústavními soudy je totiž možné získat informace o hlubších aspektech aktuální judikatury evropských soudů, ale lze stejně tak diskutovat o strukturálních otázkách ochrany ústavnosti v abstraktním pojetí dlouhodobého horizontu. Komparace aktuálních přístupů a implementace dlouhodobých vizí se tak může stát vodítkem a inspirací pro další rozhodovací činnost ústavních soudů. Delegace soudců Ústavního soudu proto jednala se svými kolegy ve Varšavě, ve Vídni a v Bukurešti nad aktuálními i koncepčními otázkami, které jsou spojeny s jejich rozhodovací činností na poli ochrany ústavnosti.

Opomenout nelze ani zapojení do širších nadnárodních struktur institucionální spolupráce na poli ústavního práva a ústavního soudnictví, ať už ve formě spolupráce s Benátskou komisí Rady Evropy, anebo v aktivní účasti na Konferenci evropských ústavních soudů, jakožto vrcholném justičním setkání předsedů ústavních soudů, které se vloni konalo ve Vídni. Představitelé Ústavního soudu rovněž přijali pozvání k účasti na výročních některých partnerských Ústavních soudů, a to v Turecku, na Slovensku, v Albánii a v Litvě.

Ústavní soud také participoval na každoročním zahájení soudního roku Evropského soudu pro lidská práva ve Štrasburku a na konci se roku se předseda Ústavního soudu zúčastnil slavnostního shromáždění u příležitosti 60. výročí Soudního dvora EU v Lucemburku. Mimo to se soudci a odborní pracovní Ústavního soudu zúčastnili dalších pracovních a vědeckých jednání a sympozií, kde reprezentovali Ústavní soud České republiky a jeho východiska při ochraně ústavnosti a lidských práv.

Celkem se uskutečnilo 16 zahraničních pracovních cest, kterých se účastnilo 28 soudců a odborných pracovníků. Výdaje vynaložené na tyto akce činily 811,26 tis. Kč, které zahrnovaly výdaje na dopravu, stravování a ubytování na pracovní cestě. Platební karta je při zahraničních pracovních cestách využívána jako rezervní platební nástroj v situacích, kdy pracovník oprávněný k jejímu užití nemůže realizovat platbu z poskytnuté valutové rezervy. Použití platební karty je výjimečným opatřením, jestliže např. platbu nelze realizovat hotovostně anebo vlivem mimořádné události nelze disponovat hotovostní rezervou v cizí měně. Ústavnímu soudu nebyly přiděleny žádné finanční prostředky na zahraniční aktivity.

### **Přehled zahraničních pracovních cest soudů a zaměstnanců Ústavního soudu – zhodnocení přínosu**

Měsíc	Místo konání	Zástupce ÚS ČR	Téma jednání
Leden	1. Štrasburk, Francie	soudce	Zahájení soudního roku ESLP
Únor	2. Turecko	protokol	Konference - mediální prezentace soudního rozhodování
	3. Polsko	předseda, 2 soudci, protokol	Dialog mezi ÚS s Nejvyšším soudem - praktické aspekty, účel dialogu
	4. Rakousko	předseda, soudce, protokol	Temporální aspekty účinnosti derogačních nálezů (zvláště s ohledem na čl. 140, odst. 6 Ústavy Rakouské republiky)
	5. Turecko	předseda, protokol	50. výročí ÚS Turecka
Květen	6. Velká Británie	soudce	Konference - ochrana lidských práv
Červen	7. Albánie	2 soudci	Separation and Balancing of Powers - Role of the Constitutional Court
Září	8. Polsko	soudce	konference Krakov - pocta prof. Zolfovi
	9. Rakousko	místopředseda, protokol	Konference evropských ÚS - protiústavní mezery v právu
	10. Slovensko	soudce	Hodnotový systém práva a jeho reflexe v právní teorii a praxi
Říjen	11. Slovensko	místopředseda,	Konference 20 let Ústavy Slovenské republiky
	12. Slovensko	soudce	Ochrana lidských práv v přípravném řízení
	13. Litva	soudce	Konference 20 let ÚS Litvy
Listopad	14. Rumunsko	předseda, 2 soudci, protokol	Srovnání systému jmenování soudců ÚS a záruky jejich nezávislosti
	15. Slovensko	soudce	Mezinárodní konference - historie advokacie
Prosinec	16. Lucemburk	předseda, protokol	60. výročí SD EU - soudní spolupráce ve věcech trestních, Justiční spolupráce v občanských věcech

#### **1. Štrasburk, Francie – zahájení soudního roku ESLP**

Cílem každoročního setkání představitelů vrcholných orgánů soudní moci je především posílení spolupráce mezi státy Rady Evropy na poli Evropského soudu pro lidská práva, utužení kontaktů a inspirace pro posuzování vlivu judikatury evropského soudnictví na národní úrovni. Dr. Mucha, který se účastnil za Ústavní soud, navíc přinesl i nové pohledy, protože byl v minulosti velvyslancem při Radě Evropy a mohl proto prezentovat skutečně zasvěcený pohled z obou stran.

#### **2. Arménie – Konference Generálních sekretářů**

Konference o realizaci subjudiciálních činností v rámci Ústavních soudů. Stěžejním diskusním tématem byl vztah k mediální prezentaci soudního rozhodování a porovnání zkušeností s otevřeností vůči světu médií, což je v moderní době velmi důležitý aspekt vnější jevové stránky soudního rozhodování a transparentnosti vůči veřejnosti.

#### **3. Polsko – návštěva na Ústavním tribunálu Polska**

Cílem setkání bylo posílení dialogu mezi dvěma ústavními soudy, které mají velmi blízký vztah. Přínos spočívá ve srovnání pozic nejvyšších orgánů obecného soudnictví a soudnictví ústavního, především ve vztahu k vertikalitě závaznosti právního názoru derogujícího soudního orgánu.

#### **4. Rakousko – návštěva na Ústavním soudu**

Ústavní soudy obou zemí vznikly v roce 1920 jako první na světě a dodnes úzce spolupracují. Přes přetrženou kontinuitu mají mnoho shodných institutů, především v otázce abstraktní kontroly norem. Představitelé obou soudů zkoumali především své postoje k otázce okamžiku zrušení právního předpisu vzhledem na společenské účinky a

také se radili o tom, jak přistupovat k přezkumu neexistující právní úpravy, která však sama o sobě zakládá protiústavnost (tzv. přezkum mezer v zákonech).

#### **5. Turecko – 50. Výročí ÚS Turecka**

Účast na kongresu k 50. výročí ÚS Turecka měla především symbolický význam, neboť je zájmem rodiny tzv. tradičních demokracií pomáhat rozvíjejícím se zemím v dalším ústavněprávním vývoji a seznámit se se stavem ochrany lidských práv a ústavnosti v těchto zemích. Krom toho stojí Turecko na pomezí východního a západního právního světa, a proto se stává mostem, který oba přístupy dokáže spojovat.

#### **6. Velká Británie, Londýn – Windsor Conference**

Konference ve Windsoru se koná každý rok a jejím cílem je předestřít i takové přístupy, které nejsou součástí hlavního proudu evropské soudní praxe. I alternativním postupům ochrany lidských práv je však třeba věnovat pozornost, aby měly ústavní soudy celostní vhled do problematiky lidských práv.

#### **7. Albánie – Konference k 20. Výročí ÚS Albánie**

Soudci ústavního soudu se zúčastnili výroční konference v Albánii, aby zde prezentovali český pohled na problematiku dělby moci v moderním právním státě. Zejména v zemích, které nemají dlouhodobě ustálenou strukturu výkonu veřejné moci, je správné informovat o postupech, které Ústavní soud České republiky dovedl ve své rozhodovací praxi.

#### **8. Polsko – Konference Krakov**

Soudce Ústavního soudu přijal pozvání na konferenci v Krakově, kde seznámil mezinárodní spektrum účastníků s aktuálními přístupy českého ústavního soudu k problematice trestního řízení, jeho ústavněprávních aspektů a doktrinálním vztahem ústavního práva a kriminalistiky, opět ve světle rozhodovací činnosti Ústavního soudu.

#### **9. Rakousko, Vídeň – Jednání Kruhu předsedů k XVI. Kongresu – Konference evropských ÚS**

Ústavní soud České republiky je členem Konference evropských ústavních soudů, jejíž přípravné jednání se uskutečnilo ve Vídni. Za Českou republiku se účastnil prof. Pavel Holländer, který přednesl stanoviska Ústavního soudu k otázkám předcházejícím pořádání kongresu v roce 2014.

#### **10. Slovensko – Trnavské právní dny**

Ústavní soudnictví na národní úrovni stojí na určitém hodnotovém pilíři, který je budován a precizován judikaturou. Se strukturou tohoto pilíře, jak ji vnímá Ústavní soud, seznámila posluchače mezinárodní konference doc. Michaela Židlická. Přispěla tak k širší informovanosti odborné právní veřejnosti o koncepčních východiscích rozhodovací činnosti a principiálním zakotvení soudu.

#### **11. Slovensko, Košice – Konference 20. Let Ústavy Slovenské republiky**

U příležitosti 20. výročí ústavy Slovenské republiky byla uspořádána mezinárodní konference, na níž za český Ústavní soud vystoupil jeho místopředseda Pavel Holländer. V něm upozornil na úskalí současné percepce ochrany lidských práv v širším evropském měřítku, ale také na základní koncepční a filozofické otázky, které by mělo moderní evropské ústavní soudnictví zodpovědět. Jednalo se proto o příspěvek do širší diskuse o základním směřování ochrany lidských práv na evropském kontinentu.

#### **12. Slovensko – Workshop pořádaný Generální prokuraturou SR**

Smyslem workshopu bylo zaměřeni se na praktické problémy ochrany základních práv v takových procesních situacích, které předcházejí vlastními soudnímu řízení. I zde totiž může být do základních práv zasazeno, jak dokumentuje i hojná judikatura Ústavního soudu. Ústavněprávní aspekty proto za Českou republiku shrnul prof. Jan Musil, který

současně demonstroval způsoby, kterými se lze proti takovým zásahům účinně bránit prostředky ústavního soudnictví.

### **13. Litva – Konference 20 let ÚS Litvy**

S ústavním soudem Litevské republiky spojuje náš Ústavní soud tradice dlouhodobé úzké odborné spolupráce. Zástupcem Ústavního soudu na 20. výročí tamní instituce byl proto určen dr. Stanislav Balík, protože téma bylo na pomezí historie a aktuální problematiky a dr. Balík není jen soudcem, ale i erudovaným právním historikem. Jeho vystoupení mělo velký ohlas a současně byl projevem zájem našeho Ústavního soudu na pokračování spolupráce a důraz, který je spolupráci obou soudů přikládán.

### **14. Rumunsko – Návštěva na ÚS Rumunska**

Ústavní soud České republiky obnovil pracovní spolupráci s ústavním soudem Rumunska a jeho delegace přijela na pracovní jednání do Bukurešti. S ohledem na aktuální ústavně-politické dění v Rumunsku bylo důležité seznámit rumunskou stranu s východisky a principy jmenování soudců v České republice a zaměřit se na základní atributy záruk jejich nezávislosti. Nezpochybnitelným přínosem bylo informování soudců ústavního soudu Rumunska o systému hodnocení kandidátů na funkci soudce Ústavního soudu v Parlamentu a komparace tohoto systému s rumunským postupem, kdy jsou soudci jmenováni proporcionalně oběma komorami Parlamentu a prezidentem

### **15. Slovensko, Bratislava – Mezinárodní konference**

Soudce Stanislav Balík přednesl na konferenci v Bratislavě příspěvek o vztahu pozice soudce a advokáta. Zastupování advokátem je totiž v řízení před Ústavním soudem jednou ze základních podmínek a z řad advokátů bylo také jmenováno mnoho ústavních soudců. Bylo proto přínosem, že o situaci v České republice informoval v jedné osobě soudce Ústavního soudu a bývalý předseda České advokátní komory.

### **16. Lucemburk – 60. Výročí SD EU**

Soudní dvůr Evropské unie se stává stále důležitějším orgánem ochrany lidských práv v nadnárodním měřítku. Při sympoziu pořádaném u příležitosti 60. výročí tohoto orgánu tak předseda Ústavního soudu mohl vyjasnit přístup našeho soudu ke vztahu obou institucí v oblasti aplikace a přezkumu evropského práva, ale také vést řadu bilaterálních jednání se zahraničními partnery a informovat je o stanovisku Ústavního soudu České republiky k možné kolizi přezkumných pravomocí mezi národním a nadnárodním soudním orgánem.

## **18. Výsledky vnějších a vnitřních kontrol**

### **18.1. Vnější kontroly:**

- Kontrola z Úřadu pro ochranu osobních údajů, jako příslušný správní orgán podle § 10 zákona č. 500/2004 Sb., správní řád, a § 2 odst. 2 a § 46 odst. 4 zákona č. 101/2000 Sb., o ochraně osobních údajů a o změně některých zákonů, vydal dne 26. dubna 2012 v souladu s § 150 odst. 1 správního řádu příkaz k úhradě na 24 tis. Kč a 1 tis. Kč na správní poplatek za zveřejnění osobních údajů, kdy ÚS porušil povinnost stanovenou v § 13 odst. 1 zákona č. 101/2000 Sb., v platném znění. Ústavní soud záležitost projednal na jednání škodní komise a na základě vyjádření zaměstnankyně ÚS, zajišťující anonymizaci a s odvoláním na příslušná ustanovení ZP a zejména na ustanovení § 262 ZP bylo za projednávané pochybení uděleno kárné opatření. Komise navrhla uplatnit náhradu škody ve výši 1 000 Kč. Ústavní soud přijal příslušná opatření k eliminaci obdobného pochybení i v budoucnosti:
  - opatření vedoucího analytického oddělení, které zavedlo namísto předchozích namátkových kontrol anonymizace kontrolu systematickou

- byl vydán Pokyn předsedy ÚS k uveřejňování rozhodnutí ÚS org. 23/12 ze dne 2. 5. 2012.

- V rámci periodických kontrol byla provedena kontrola za období 1. 3. 2008 – 31. 7. 2012 ze Všeobecné zdravotní pojišťovny, regionální pobočky Brno. Kontrola byla provedena na základě předem stanoveného programu.

1. Oznamovací povinnost a plnění povinností plátce
2. Vyměřovací základy
3. Včasnost plateb

Závěr kontroly: Při kontrole placení pojistného na veřejné zdravotní pojištění podle Zprávy o výsledku kontroly č. j.: OKSŘ – 24/1035/Z/12/H/BI nebyly zjištěny nedostatky.

- Dne 19. Zář 2012 byla provedena tematická kontrola dodržování povinností stanovených předpisy o požární ochraně dle ustanovení § 31 odst. 2 zákona č. 133/1985 Sb., o požární ochraně ve znění pozdějších předpisů (dále jen „zákon o PO“).

Závěr kontroly: Při tematické kontrole nebyly zjištěny žádné závady, ani stanovena žádná opatření

- V současné době provádí kontrolu auditorská společnost BDO CA, s.r.o. Brno. Kontrola je zaměřena na správnost účetnictví a přezkoumání hospodaření v roce 2012.

## 18.2. Vnitřní kontrola:

Zpráva o výsledcích finančních kontrol ve veřejné správě za rok 2012 je zpracována ve smyslu ustanovení § 22 zákona č. 320/2001 Sb. o finanční kontrole ve veřejné správě a podle Vyhl. MF ČR č. 416/2004 Sb., kterou se provádí zákon o finanční kontrole.

Finanční kontrolu podle zákona č. 320/2001 Sb. o finanční kontrole tvoří vnitřní kontrolní systém

- Finanční kontrola zajišťovaná odpovědnými vedoucími zaměstnanci, jako součást vnitřního řízení orgánu veřejné správy (řídící kontrola)
- Interní audit

### a) Vnitřní kontrolní systém

**Finanční kontrola zajišťovaná odpovědnými vedoucími zaměstnanci, jako součást vnitřního řízení orgánu veřejné správy (řídící kontrola)**

Zavedený vnitřní kontrolní systém odpovídá potřebám Ústavního soudu ČR. Ve smyslu §§ 25 – 31 zákona č. 320/2001 o finanční kontrole ve veřejné správě vytváří podmínky pro hospodárný, efektivní a účelný výkon veřejné správy. Má jasně stanovené postupy při podávání zpráv o výskytu závažných nedostatků a přijímaných opatřeních k nápravě. Funkce příkazce, správce rozpočtu a hlavního účetního jsou odděleny.

### b) Interní audit

Výkon interního auditora ve smyslu ust. § 28 odst. 1 zákona č. 320/2001 Sb. o finanční kontrole je zajišťován jedním zaměstnancem. Interní auditor je funkčně nezávislý, organizačně oddělený od řídicích struktur Ústavního soudu. Ve své činnosti je přímo podřízen předsedovi Ústavního soudu ČR a je odborně způsobilý pro danou funkci.

Organizaci a výkon interního auditu zajišťoval interní auditor v rozsahu stanoveném ročním plánem interního auditu na rok 2012, který vycházel ze střednědobého plánu na r. 2012 - 2013. V ročním plánu byl upřesněn rozsah, věcné zaměření a typy auditů, jejich cíle a časové rozvržení. Roční plán dále obsahoval odbornou přípravu auditora a úkoly v metodické a konzultační činnosti.

V roce 2012 provedl podle plánu finanční audit podle § 28 odst. 4 písm. a) při němž bylo ověřeno, že údaje vykázané ve finančních, účetních a jiných výkazech věrně zobrazují majetek, zdroje jeho financování a hospodaření s ním. Na základě poznatků z provedeného finančního auditu dospěl auditor k závěru, že účetnictví Ústavního soudu je průkazné a věrohodné.

V rámci 3 auditů výkonů provedených podle § 28 odst. 4 písm. c) přezkoumal výběrovým způsobem hospodárnost, efektivnost a účelnost operací i přiměřenost a účinnost vnitřního kontrolního systému. Auditor dospěl k závěru, že v průběhu roku 2012 došlo k celkovému zefektivnění v hospodaření Ústavního soudu což umožnilo částečně eliminovat negativní dopady úsporných opatření přijatých v důsledku hospodářské krize. Provedenými audity nebyly zjištěny žádné případy protiprávních činů, krádeží ani zpronevěry.

Jednotlivé audity byly průběžně projednávány s ředitelem soudní správy RNDr. Stanislavem Plachým CSc, MPA a příslušnými odpovědnými pracovníky auditovaných útvarů. O výsledcích prováděných auditů byl průběžně informován předseda Ústavního soudu ČR JUDr. Pavel Rychetský.



## **I. Číselné sestavy a tabulkové přílohy –**

**Příloha č. 1. - Plnění závazných ukazatelů**

**Příloha č. 2. - Organizační schéma Ústavního soudu k 31. 12. 2012**

**Příloha č. 3. - Výkaz pro hodnocení plnění rozpočtů správců kapitol (Fin 2 - 04 U)**

**Příloha č. 4. - Bilance příjmů a výdajů státní rozpočtu - tab. č. 1.**

**Příloha č. 5. - Rozbor zaměstnanosti a čerpání mzdových prostředků - tab. č. 3.**

**Příloha č. 6. - Základní personální údaje - tab. č. 10.**

**Příloha č. 7. - Výdaje účelově určené na programové financování - tab. č. 7.**

**Příloha č. 8. - Stav rezervního fondu - tab. č. 8.**

**Příloha č. 1.**

Tabulka č. 2

**ÚSTAVNÍ SOUD****PLNĚNÍ ZÁVAZNÝCH UKAZATELŮ STÁTNÍHO ROZPOČTU  
ZA ROK 2012**

UKAZATEL	Rozpočet			Skutečnost	Plnění k UR
	schválený	upravený	konečný <sup>1)</sup>		
tis. Kč					%
<b>Souhrnné ukazatele:</b>					
Příjmy celkem				279,87	
Výdaje celkem *)	154 459	154 609	153 776,72	131 019,01	84,74
<b>Specifické ukazatele - příjmy:</b>					
Nedaňové příjmy, kapitálové příjmy a přijaté transfery celkem				279,87	
<b>Specifické ukazatele - výdaje:</b>					
Výdaje na zabezpečení plnění úkolů Ústavního soudu *)	154 459	154 609	153 776,72	131 019,01	84,74
<b>v tom:</b>					
Platy soudců	20 266	20 266	20 266,00	18 296,31	90,28
Náhrady výdajů spojených s výkonem funkce	2 890	2 890	2 890,00	2 584,15	89,42
Ostatní výdaje na zajištění činnosti Ústavního soudu *)	131 303	131 453	130 620,72	110 138,56	83,79
<b>Průřezové ukazatele:</b>					
Platy zaměstnanců a ostatní platby za provedenou práci	72 141	72 141	72 222,97	69 883,25	96,87
Povinné pojistné placené zaměstnavatelem	25 111	25 111	25 111,00	23 197,43	92,38
Převod fondu kulturních a sociálních potřeb	700	700	700,00	681,15	97,31
Platy zaměstnanců ve státní správě	49 737	49 737	49 818,97	49 818,97	100,16
Výdaje vedené v informačním systému programového financování EDS/SMVS*)	18 830	18 830	19 763,75	10 372,51	55,09

Vysvětlivka:

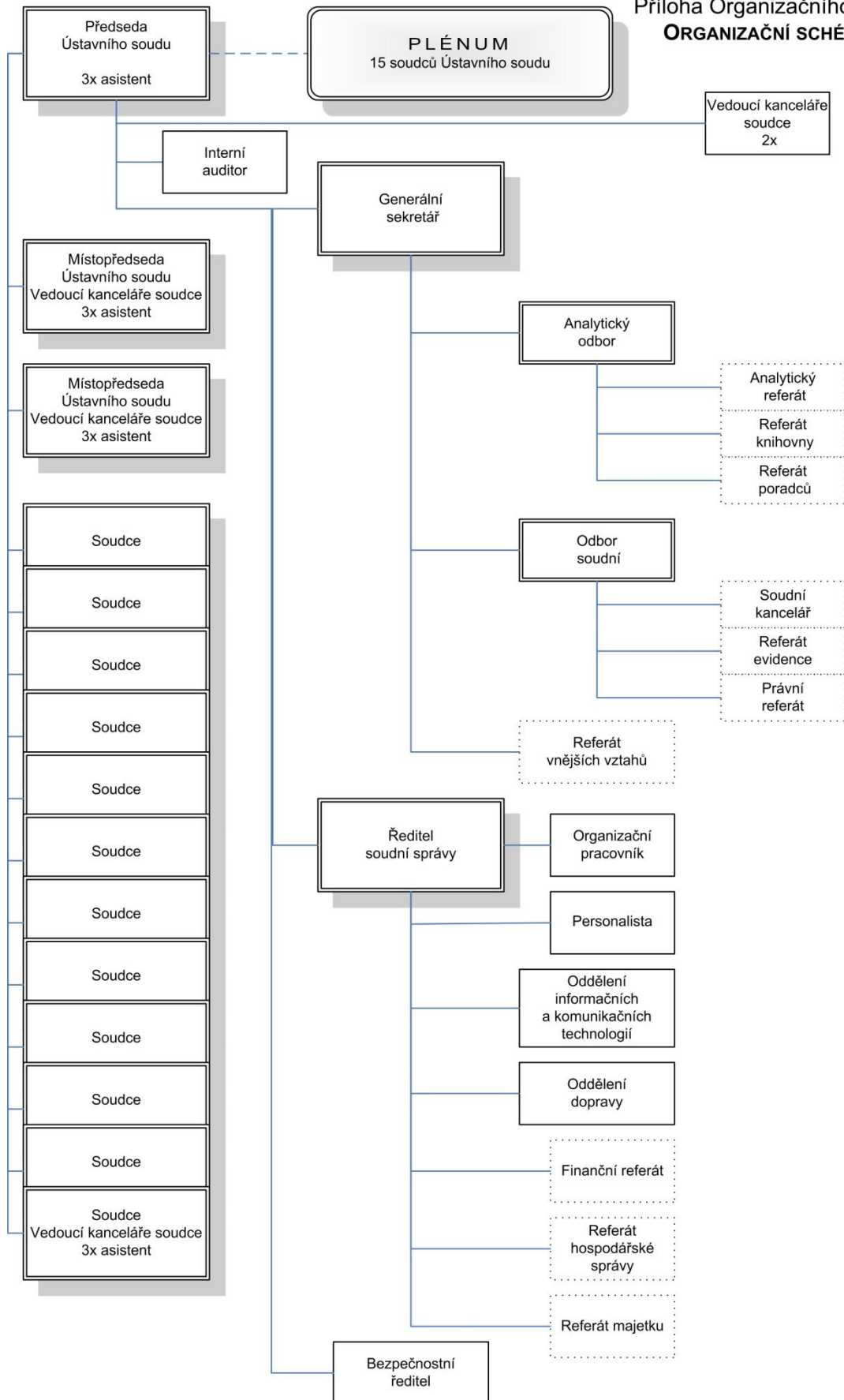
1) konečný rozpočet – zapojení nároků z nespotebovaných výdajů – (NNV – neprofilující, profilující), výkaz FIN 2-04 – odd. II. Rozpočtové výdaje a financování – sl. 3

Poznámka: skutečnost převzata z výkazu FIN 2-04 z části II. Rozpočtové výdaje a financování, - část VII. Vybrané ukazatele státního rozpočtu a další analytické údaje vykazují odchylku v zaokrouhlení v částce 0,01 tis. Kč

**Příloha č. 2.**

**Ústavní soud**

**Příloha Organizačního řádu  
ORGANIZAČNÍ SCHEMA**



## Příloha č. 3.

## Výkaz pro hodnocení plnění rozpočtů správců kapitol (Fin 2 - 04 U) – sestava č. 1 a 2

FIN 2-04U - Hlavička

Fiskální rok/období ↕	Kapitola	Účetní jednotka ↕	ICO
012.2012	358 ÚS	Ústavní soud České republiky	48513687

## I. Rozpočtové příjmy

Paragraf ↕	Položka ↕	Schválený rozpočet v tis.Kč	1	Rozpočet po změnách v tis.Kč	2	Výsledek od poč. roku v tis.Kč	3	Plnění (%)	4
0000	2132	0,00		0,00		3,05		0,00	
	2141	0,00		0,00		0,31		0,00	
	2151	0,00		0,00		2,40		0,00	
	2212	0,00		0,00		41,00		0,00	
	2310	0,00		0,00		1,42		0,00	
	2322	0,00		0,00		12,88		0,00	
	2324	0,00		0,00		128,85		0,00	
	2329	0,00		0,00		89,97		0,00	
	<b>Výsledek</b>	<b>0,00</b>		<b>0,00</b>		<b>279,87</b>		<b>0,00</b>	
<b>Celkový výsledek</b>		<b>0,00</b>		<b>0,00</b>		<b>279,87</b>		<b>0,00</b>	

## II. Rozpočtové výdaje a financování

Třída ↕	Paragraf ↕	Položka ↕	Schválený rozpočet v tis.Kč	1	Rozpočet po změnách v tis.Kč	2	Konečný rozpočet v tis.Kč	3	Výsledek od počátku roku v tis.Kč	4	Plnění (%)	5
Běžné výdaje	5410	5011	49 737,00		49 737,00		49 737,00		49 818,97		100,16	
		5021	961,00		961,00		960,00		590,47		61,51	
		5022	20 266,00		20 266,00		20 266,00		18 286,31		90,28	
		5026	1 177,00		1 178,00		1 178,00		1 177,50		99,96	
		5031	18 464,00		18 464,00		18 464,00		16 808,18		91,03	
		5032	6 647,00		6 647,00		6 647,00		6 389,25		96,12	
		5132	2,00		2,00		2,00		0,56		28,15	
		5133	5,00		5,00		5,00		0,32		6,36	
		5134	20,00		30,00		30,00		29,49		98,29	
		5136	2 200,00		2 200,00		2 200,00		2 023,06		91,96	
		5137	2 590,00		2 990,00		2 990,00		759,27		25,39	
		5139	1 995,00		1 995,00		1 995,00		1 528,71		76,63	
		5142	50,00		50,00		43,00		23,14		46,27	
		5151	220,00		220,00		220,00		191,25		86,93	
		5152	3 250,00		3 250,00		3 250,00		2 669,04		82,12	
		5153	45,00		45,00		45,00		41,19		91,54	

21.01.2013 10:26:41 Strana 1 z 6

Trída ↕	Paragraf ↕	Polozka ↕	Schválený rozpočet v tis. Kč	Rozpočet po změnách v tis. Kč	Konečný rozpočet v tis. Kč	Výsledek od počátku roku v tis. Kč	Plnění (%)
		1	2	3	4	5	
Běžné výdaje	5410	5154	1 700,00	1 700,00	1 700,00	1 389,04	81,71
		5156	2 850,00	2 850,00	2 850,00	2 624,36	92,08
		5161	900,00	900,00	900,00	475,67	52,85
		5162	1 350,00	1 350,00	1 350,00	841,26	62,32
		5163	739,00	744,00	744,00	717,52	96,44
		5164	882,00	882,00	882,00	830,44	83,71
		5166	80,00	80,00	80,00	2,00	2,50
		5167	400,00	400,00	400,00	190,92	47,73
		5169	6 987,00	9 737,00	9 863,29	7 954,77	81,70
		5171	2 646,00	2 686,00	2 686,00	2 103,92	78,33
		5172	40,00	1 707,00	1 707,00	1 670,36	97,85
		5173	1 330,00	1 210,00	1 210,00	933,99	77,19
		5175	1 900,00	1 900,00	1 900,00	821,50	43,24
		5176	150,00	84,00	84,00	43,51	51,80
		5179	2,00	2,00	2,00	0,19	9,40
		5182	87,00	87,00	87,00	50,47	58,01
		5194	280,00	400,00	400,00	371,84	92,96
		5196	2 890,00	2 890,00	2 890,00	2 584,15	89,42
		5199	0,00	40,00	40,00	34,14	85,34
		5342	700,00	700,00	700,00	681,15	97,31
		5361	1,00	4,00	4,00	4,00	100,00
		5362	1 746,00	1 709,00	209,00	208,32	12,19
		5363	0,00	25,00	25,00	25,00	100,00
	5365	0,00	20,00	20,00	20,00	100,00	
	5424	230,00	230,00	230,00	128,59	55,91	
	<b>Výsledek</b>	<b>135 629,00</b>	<b>140 486,00</b>	<b>138 946,26</b>	<b>125 053,80</b>	<b>89,02</b>	
Kapitál, výdaje	5410	6111	4 727,00	2 370,00	2 370,00	1 964,32	82,88
		6121	2 003,00	2 003,00	2 009,00	448,40	22,39
		6122	9 500,00	7 550,00	7 712,17	1 705,81	22,59
		6123	600,00	600,00	600,00	0,00	0,00
		6125	2 000,00	1 600,00	2 239,29	1 846,68	115,42
	<b>Výsledek</b>	<b>18 830,00</b>	<b>14 123,00</b>	<b>14 930,45</b>	<b>5 965,21</b>	<b>42,24</b>	

III. Rekapitulace příjmů, výdajů, financ. a jejich konsolid.

Položka výkazu ↕	Schválený rozpočet v tis.Kč 31	Rozpočet po změnách v tis.Kč 32	Konečný rozpočet v tis.Kč 33	Výsledek od poč.roku v tis.Kč 34	Plnění (%)
Příjmy celkem	3010	0,00	0,00	279,87	0,00
Třída 1 - Daňové příjmy	3011	0,00	0,00	0,00	0,00
Třída 2 - Nedaňové příjmy	3012	0,00	0,00	279,87	0,00
Třída 3 - Kapitálové příjmy	3013	0,00	0,00	0,00	0,00
Třída 4 - Přijaté transfery	3014	0,00	0,00	0,00	0,00
Konsolidace příjmů	3020	0,00	0,00	0,00	0,00
4133 - Převody z vlastních rezervních fondů (jiných než OSS)	3021	0,00	0,00	0,00	0,00
4134 - Převody z rozpočtových účtů	3022	0,00	0,00	0,00	0,00
4135 - Převody z rezervních fondů OSS	3023	0,00	0,00	0,00	0,00
4136 - Převody z jiných fondů OSS	3024	0,00	0,00	0,00	0,00
4139 - Ostatní převody z vlastních fondů	3025	0,00	0,00	0,00	0,00
Příjmy celkem po konsolidaci	3050	0,00	0,00	279,87	0,00
Výdaje celkem	3060	154 459,00	154 609,00	131 019,01	84,74
Třída 5 - Běžné výdaje	3061	135 629,00	140 486,00	125 053,80	89,02
Třída 6 - Kapitálové výdaje	3062	18 830,00	14 123,00	5 965,21	42,24
Konsolidace výdajů	3070	0,00	0,00	0,00	0,00
5345 - Převody vlastním rozpočtovým účtům	3072	0,00	0,00	0,00	0,00
5346 - Převody do fondů OSS	3073	0,00	0,00	0,00	0,00
5349 - Ostatní převody vlastním fondům	3074	0,00	0,00	0,00	0,00
6361 - Investiční převody do rezervního fondu	3075	0,00	0,00	0,00	0,00
Výdaje celkem po konsolidaci	3090	154 459,00	154 609,00	131 019,01	84,74
Saldo příjmů a výdajů po konsolidaci	3100	-154 459,00	-154 609,00	-130 739,14	84,56
Třída 8 - Financování	3200	0,00	0,00	0,00	0,00
Saldo příjmů a výdajů před konsolidací	3300	-154 459,00	-154 609,00	-130 739,14	84,56

IV. Stavby a obraty na bankovních účtech

Bankovní účet ↕	Počáteční stav k 1.1 v tis.Kč 41	Stav ke konci vyk. obd. v tis.Kč 42	Změna stavu bank. účtů v tis.Kč 43
Rezervní fond	4001	0,00	0,00
Ostatní vkladové bankovní účty	4002	0,00	0,00
Vkladové účty celkem	4010	0,00	0,00
Bankovní účty k limitům OSS	4020	-131 019,01	0,00
Příjmový účet	4030	0,00	279,87

Bankovní účet ↕	Počáteční stav k 1.1 v tis.Kč 41	Stav ke konci vyk. obd. v tis.Kč 42	Změna stavu bank. účtů v tis.Kč 43
Bankovní účty státního fondu celkem	4040	0,00	0,00

## Fin 2-04U - Část V - Bankovní účty fondů

Ukazatel ↕	Paragraf ↕	Položka výkazu ↕	Výsledek od poč. roku v tis.Kč 53
Počáteční zůstatek	0000	5010	0,00
Příjmy celkem	0000	5020	0,00
Výdaje celkem	0000	5040	0,00
Konečný zůstatek	0000	5060	0,00
Financování	0000	5070	0,00

## Fin 2-04U - Část V - Bankovní účty fondů 2

Ukazatel ↕	Paragraf ↕	Položka výkazu ↕	Výsledek od poč. roku v tis.Kč 53
Počáteční zůstatek	0000	5010	0,00
Příjmy celkem	0000	5020	0,00
Výdaje celkem	0000	5040	0,00
Konečný zůstatek	0000	5060	0,00
Financování	0000	5070	0,00

## Fin 2-04U - Část V - Bankovní účty fondů 9

Název ↕	Paragraf ↕	Položka výkazu ↕	Výsledek od poč. roku v tis.Kč 53
Počáteční zůstatek	0000	5010	0,00
Příjmy celkem	0000	5020	0,00
Výdaje celkem	0000	5040	0,00
Konečný zůstatek	0000	5060	0,00
Financování	0000	5070	0,00

## VI. Vybrané záznamové jednotky

Název záznamové jednotky ↕	Výsledek od poč. roku v tis.Kč 63
Převody uvnitř peněžního fondu	023
	0,00

VII. Závazné ukazatele SR a další analytické údaje

Druh ukazatele ↕	Položka výkazu	Schválený rozpočet v tis.Kč 71	Rozpočet po změnách v tis.Kč 72	Konečný rozpočet v tis.Kč 73	Výsledek od poč. roku v tis.Kč 74	Mimorozp. prostředky v tis.Kč 75	Použití nároků z nesp. výdajů v tis.Kč 76	Prevod prostředků do RF k 31.12. v tis.Kč 77	Plnění (%) 78
Specifické ukazatele - příjmy	Nedaňové příjmy, kapitálové příjmy a přijaté transfery celke	7130	0,00	0,00	279,87	0,00	0,00	0,00	0,00
Specifické ukazatele - výdaje	Výdaje na zabezpečení plnění úkolů Ústavního soudu	7201	154 459,00	154 605,00	153 776,72	131 019,01	0,00	0,00	84,74
	v tom: platby soudců	7202	20 266,00	20 266,00	20 266,00	18 296,31	0,00	0,00	90,28
	náhrady výdajů spojených s výkonem funkce (zákon č. 236/1995	7203	2 890,00	2 890,00	2 890,00	2 584,15	0,00	0,00	89,42
	ostatní výdaje na zajištění činnosti Ústavního soudu	7204	131 303,00	131 453,00	130 620,72	110 138,56	0,00	0,00	83,79
Průřezové ukazatele	Platy zaměstnanců a ostatní platby za provedenou práci	7310	72 141,00	72 141,00	72 222,97	69 883,25	0,00	81,97	96,87
	Povinné pojistné placené zaměstnavatelem 1)	7320	25 111,00	25 111,00	25 111,00	23 197,43	0,00	0,00	92,38
	Prevod fondu kulturních a sociálních potřeb	7330	700,00	700,00	700,00	681,15	0,00	0,00	97,31
	Platy zaměstnanců v pracovním poměru	7349	49 737,00	49 737,00	49 818,97	49 818,97	0,00	81,97	100,16
	Výdaje vedené v informačním systému programového financování	7510	18 830,00	18 830,00	19 763,75	10 372,51	0,00	933,75	55,09

VIII. Výdaje na financování programů

Rozpočtový program ↕	Položka ↕	Schválený rozpočet v tis.Kč 81	Rozpočet po změnách v tis.Kč 82	Konečný rozpočet v tis.Kč 83	Výsledek od poč. roku v tis.Kč 84	Plnění (%)
05601	5137	0,00	0,00	400,00	313,32	78,33
	5169	0,00	0,00	2 600,00	2 297,33	88,36
	5172	0,00	0,00	1 707,00	1 670,36	97,85
	6111	4 727,00	2 370,00	2 370,00	1 964,32	82,88
	6121	2 003,00	2 003,00	2 003,00	442,40	22,09
	6122	8 063,00	6 133,00	6 133,00	126,64	2,06
	6123	600,00	600,00	600,00	0,00	0,00
	6125	2 000,00	1 600,00	1 600,00	1 207,39	75,46
	<b>Výsledek</b>	<b>17 413,00</b>	<b>17 413,00</b>	<b>17 413,00</b>	<b>8 021,76</b>	<b>46,07</b>
15801	5169	0,00	0,00	126,29	126,29	0,00
	6121	0,00	0,00	6,00	6,00	0,00
	6122	1 417,00	1 417,00	1 579,17	1 579,17	111,44
	6125	0,00	0,00	639,29	639,29	0,00
	<b>Výsledek</b>	<b>1 417,00</b>	<b>1 417,00</b>	<b>2 350,75</b>	<b>2 350,75</b>	<b>165,90</b>

IX. Transfery a půjčky poskytnuté veřejnému územ. úřad.

Zádná data pro zobrazení nemohla být nalezena. Příčina je možná v aktuálním výběru proměnné nebo v hodnotách filtru.

X. Stavby a obraty na bankovních účtech - mimo ČNB

Zádná data pro zobrazení nemohla být nalezena. Příčina je možná v aktuálním výběru proměnné nebo v hodnotách filtru.



XI. Příjmy z rozpočtu EU - dle nástrojů/zdroje financování

Zádná data pro zobrazení nemohla být nalezena. Příčina je možná v aktuálním výběru proměnné nebo v hodnotách filtru.

XII. Výdaje spoluřin. z rozp. EU - dle nástrojů/zdroje finan


Zádná data pro zobrazení nemohla být nalezena. Příčina je možná v aktuálním výběru proměnné nebo v hodnotách filtru.

XV. Přehled o zdrojích RF OSS a nakládání s těmito prostř.

Číslení pen. prostředků RF ↕	Průběžný stav RF k 1.1. v tis.Kč 151	Příjmy RF v hod. obd. v tis.Kč 152	Zap. do př. hod. obd. v tis.Kč 153	Použito v hod. obd. v tis.Kč 154	Jiné důvody sn. stavu v tis.Kč 155	Zůstatek prostř. RF v tis.Kč 156
Prostředky poskytnuté ze zahraničí a peněžní dary celkem	1501	0,00	0,00	0,00	0,00	0,00
z toho: prostředky poskytnuté na stanovený účel celkem	1502	0,00	0,00	0,00	0,00	0,00
prostředky poskytnuté bez uvedení účelu	1503	0,00	0,00	0,00	0,00	0,00
Odvody neoprávněné použité nebo zadržované peněžních prost	1504	0,00	0,00	0,00	0,00	0,00
Příjmy z prodeje majetku, který pro ČR nabyla OSS darem nebo	1505	0,00	0,00	0,00	0,00	0,00
Příjmy z prodeje majetku, se kterým bylo zmocněno hospodařit	1506	0,00	0,00	0,00	0,00	0,00
Prostředky převedené podle § 47 celkem (do 31.12.2007)	1507	0,00	0,00	0,00	0,00	0,00
z toho: 1) prostředky určené na financování programů (§ 13	1508	0,00	0,00	0,00	0,00	0,00
2) prostředky určené na financování programů (§ 13 odst.	1509	0,00	0,00	0,00	0,00	0,00
3) prostředky určené na financování programů nebo projektů	1510	0,00	0,00	0,00	0,00	0,00
4) sociální dávky	1511	0,00	0,00	0,00	0,00	0,00
5) prostředky určené na úhrady škod způsobených pojištěními	1512	0,00	0,00	0,00	0,00	0,00
6) ostatní	1513	0,00	0,00	0,00	0,00	0,00
Prostředky převedené podle § 50 odst. 2	1514	0,00	0,00	0,00	0,00	0,00
Celkem	1515	0,00	0,00	0,00	0,00	0,00

Odesláno dne:

Razítko:



Podpis vedoucího účetní jednotky:

Odpovídající za údaje  
o rozpočtu:

tel.: 542 164 118

Došlo dne:

o skutečnosti:

tel.: 542 164 032

● **Bilance příjmů a výdajů státního rozpočtu – tabulka č. 1**Bilance příjmů a výdajů státního rozpočtu  
v druhovém členění rozpočtové skladbyObdobí: 012.2012  
KAPITOLA:358 Ústavní soud

v tis.Kč

třída	seskupení položek	podsest. položek	položka	U K A Z A T E L	R O Z P O Č E T 012.2012			Skutečnost 012.2012	%	Index
					Skutečnost 012.2011	Schválený rozpočet	Rozpočet po změnách			
					0	1	2			
					3	4	5			
<b>PŘÍJMY</b>										
		111-P1119	**)	Daně z příjmů fyzických osob						
			1111	v tom: Daň z příjmů fyzických osob ze závislé činnosti a funkčních požitků						
			1112	Daň z příjmů fyzických osob ze samostatné výdělečné činnosti						
			1113	Daň z příjmů fyzických osob z kapitálových výnosů						
		112-P1129	**)	Daně z příjmů právnických osob						
11-	P1119-	P1129		<b>Daně z příjmů, zisku a kapitálových výnosů</b>						
		121-P1219	**)	Obecné daně ze zboží a služeb v tuzemsku						
			1211	v tom: Daň z přidané hodnoty						
		122 a 123		Zvláštní daně a poplatky ze zboží a služeb v tuzemsku						
		12-P1219		<b>Daně ze zboží a služeb v tuzemsku</b>						
			132	Daně a poplatky z provozu motorových vozidel						
			133	Poplatky a odvody v oblasti životního prostředí ***)						
			134	Místní poplatky z vybraných činností a služeb						
			135	Ostatní odvody z vybraných činností a služeb						
			136	Správní poplatky						
			137	Poplatky na činnost správních úřadů						
13				<b>Daně a poplatky z vybraných činností a služeb</b>						
		140 - 1409	**)	Daně a cla ze zboží a služby ze zahraničí						
			1401	v tom: Clo						
			1402	Podíl na vybraných clech						
14 -1409				<b>Daně a cla ze zboží a služby ze zahraničí</b>						
		151		Daně z majetku						
		152 -1529	**)	Daně z majetkových a kapitálových převodů						
			1521, 1522, 1523	v tom: Daň dědická, darovací a z převodu nemovitostí						
15 - 1529				<b>Majetkové daně</b>						
		161, 162		Pojistné na sociální zabezpečení a příspěvek na státní politiku zaměstnanosti *)						
		kap307,31 2,314,336;	Fin ř.7121;	z toho: Pojistné na důchodové pojištění (z PSP 161 a 162)						
kap31	Fin 7.712	163		Pojistné na veřejné zdravotní pojištění						
		164		Pojistné na úrazové pojištění						
		169		Zrušené daně z objemu mezd						
16				<b>Povinné pojištění</b>						
		1119,1129, 1219,1409, 1529	170 **)	Ostatní daňové příjmy						
17				<b>Ostatní daňové příjmy</b>						
1				<b>DAŇOVÉ PŘÍJMY CELKEM</b> (daně, poplatky, pojištění)						
		1 - 16		Z daňových příjmů celkem: příjmy z daní a poplatků						

# Průvodní zpráva k závěrečnému účtu za rok 2012

## Bilance příjmů a výdajů státního rozpočtu v druhovém členění rozpočtové skladby

Období: 012.2012  
KAPITOLA:358 Ústavní soud

v tis.Kč

řádek	seskupení položek	podsesk. položek	položka	U K A Z A T E L	Skutečnost 012.2011	ROZPOČET 012.2012		Skutečnost 012.2012	% plnění 3.2	Index 3.0
						Schválený rozpočet	Rozpočet po změnách			
						0	1			
		211		Příjmy z vlastní činnosti						
		212		Odvody přebytků organizací s přímým vztahem						
			2122	z toho: Odvody příspěvkových organizací						
			2123	Ostatní odvody příspěvkových organizací						
		213		Příjmy z pronájmu majetku	3,00			3,05		101,67
		214		Výnosy z finančního majetku	0,34			0,31		91,54
		215		Soudní poplatky	2,91			2,40		82,47
		21		<b>Příjmy z vlastní činnosti a odvody přebytků organizací s přímým vztahem</b>	<b>6,25</b>			<b>5,76</b>		<b>92,18</b>
		221		Přijaté sankční platby				41,00		
		222		Přijaté vratky transferů a ostatní příjmy z finančního vypořádání předchozích let						
5	22			<b>Přijaté sankční platby a vratky transferů</b>				<b>41,00</b>		
		231		Příjmy z prodeje krátkodobého a drobného dlouhodobého majetku				1,42		
		232		Ostatní nedaňové příjmy (PSP 233 zrušeno)	160,24			231,70		144,59
		234		Příjmy z využívání výhradních práv k přírodním zdrojům						
		235		Příjmy za využívání dalších majetkových práv						
		236		Dobrovolné pojistné						
		23		<b>Příjmy z prodeje nekapitálového majetku a ostatní nedaňové příjmy</b>	<b>160,24</b>			<b>233,12</b>		<b>145,48</b>
		241		Splátky půjčených prostředků od podnikatelských subjektů						
		242		Splátky půjčených prostředků od obecně prospěšných společností a podobných subjektů						
		243		Splátky půjčených prostředků od veřejných rozpočtů ústřední úrovně						
		244		Splátky půjčených prostředků od veřejných rozpočtů územní úrovně						
		245		Splátky půjčených prostředků od zřízených a podobných subjektů						
		246		Splátky půjčených prostředků od obyvatelstva						
		247		Splátky půjčených prostředků ze zahraničí						
		248		Splátky za úhradu dluhů nebo dodávek						
		24		<b>Přijaté splátky půjčených prostředků</b>						
		251		Příjmy sdílené s Evropskou unií						
		25		<b>Příjmy sdílené s nadnárodním orgánem</b>						
2				<b>NEDAŇOVÉ PŘÍJMY CELKEM</b>	<b>166,49</b>			<b>279,87</b>		<b>168,10</b>
		311		Příjmy z prodeje dlouhodobého majetku (kromě drobného)	168,00					
		312		Ostatní kapitálové příjmy						
		31		<b>Příjmy z prodeje dlouhodobého majetku a ostatní kapitálové příjmy</b>	<b>168,00</b>					
		320		Příjmy z prodeje dlouhodobého finančního majetku						
		32		<b>Příjmy z prodeje dlouhodobého finančního majetku</b>						
3				<b>KAPITÁLOVÉ PŘÍJMY CELKEM</b>	<b>168,00</b>					
		411		Neinvestiční přijaté transfery od veřejných rozpočtů ústř. úrovně						
			4118	z toho: Neinvestiční převody z Národního fondu						
		412		Neinvestiční přijaté transfery od veřejných rozpočtů územní úrovně						
		413		Převody z vlastních fondů						
		415		Neinvestiční přijaté transfery ze zahraničí						
			4153	z toho: Neinvestiční transfery přijaté od Evropské unie						
		416		Neinvestiční přijaté transfery ze státních finančních aktiv						
		41		<b>Neinvestiční přijaté transfery</b>						
		421		Investiční přijaté transfery od veřejných rozpočtů ústřední úrovně						
			4218	z toho: Investiční převody z Národního fondu						
		422		Investiční přijaté transfery od veřejných rozpočtů územní úrovně						
		423		Investiční přijaté transfery ze zahraničí						
			4233	z toho: Investiční transfery přijaté od Evropské unie						
		424		Investiční přijaté transfery ze státních finančních aktiv						
		42		<b>Investiční přijaté transfery</b>						
4				<b>PŘIJATÉ TRANSFERY CELKEM</b>						
1,2,3,4				<b>PŘÍJMY STÁTNÍHO ROZPOČTU CELKEM</b>	<b>334,49</b>			<b>279,87</b>		<b>83,67</b>
11,12,13,14,15,16,17,21,22,23,24,31,32				Kontrolní součet (seskupení položek)	334,49			279,87		83,67

Průvodní zpráva k závěrečnému účtu za rok 2012

Bilance příjmů a výdajů státního rozpočtu  
v druhovém členění rozpočtové skladby

Období: 012.2012  
KAPITOLA:358 Ústavní soud

v tis.Kč

třída	seskupení položek	podsest. položek	položka	UKAZATEL	ROZPOČET 012.2012			Skutečnost 012.2012	%	Index			
					0	1	2			3	4	SK012.2012/SK012.2011	
												3.0	3.0
				<b>VÝDAJE</b>									
		501		Platy	49 481,60	49 737,00	49 737,00	49 818,97	100,16		100,68		
			5011	v tom: Platy zaměstnanců v pracovním poměru	49 481,60	49 737,00	49 737,00	49 818,97	100,16		100,68		
			5012	Platy zaměstnanců ozbrojených sborů a složek ve služebním poměru									
			5013	Platy státních zaměstnanců ve správních úřadech									
			5014	Platy zaměstnanců v pracovním poměru odvozené od platů ústavních činitelů									
			5019	Ostatní platy									
		502		Ostatní platby za provedenou práci	20 915,38	22 404,00	22 404,00	20 064,28	89,56		95,93		
			5021	v tom: Ostatní osobní výdaje	458,41	961,00	960,00	590,47	61,51		128,81		
			5022	Platy představitelů státní moci a některých orgánů	20 245,20	20 266,00	20 266,00	18 296,31	90,28		90,37		
			5023	Odměny členů zastupitelstev obcí a krajů									
			5024	Odstupné	211,78								
			5025	Odbyté									
			5026	Ochodné		1 177,00	1 178,00	1 177,50	99,96				
			5027	Náležitosti osob vykonávajících vojenskou službu a další vojenskou službu									
			5029	Ostatní platby za provedenou práci jiné nezafazované									
		503		Povinné pojistné placené zaměstnavatelem <sup>4)</sup>	24 789,99	25 111,00	25 111,00	23 197,43	92,38		93,58		
			5031, 2 a 9	z toho: Pojistné na SZ, příspěv. na politiku zaměstnanosti, veřejné zdravotní pojištění a ostatní povinné pojistné placené zaměstnavatelem	24 789,99	25 111,00	25 111,00	23 197,43	92,38		93,58		
		504		Odměny za užití duševního vlastnictví									
		505		Mzdové náhrady									
		50		<b>Výdaje na platy, ostatní platby za provedenou práci a pojistné</b>	<b>95 186,97</b>	<b>97 252,00</b>	<b>97 252,00</b>	<b>93 080,68</b>	<b>95,71</b>		<b>97,79</b>		
			513	Nákup materiálu	3 686,98	6 812,00	7 222,00	4 341,41	60,11		117,75		
			514	Úroky a ostatní finanční výdaje	17,37	50,00	50,00	23,14	46,27		133,21		
			515	Nákup vody, paliv a energie	5 964,65	8 065,00	8 065,00	6 914,89	85,74		115,93		
			516	Nákup služeb	11 234,15	11 448,00	14 203,00	11 012,58	77,54		98,03		
			517	Ostatní nákupy	4 883,59	6 068,00	7 589,00	5 573,46	73,44		114,13		
			5171	z toho: Opravy a udržování	3 263,47	2 646,00	2 686,00	2 103,92	78,33		64,47		
			5173	Cestovné (tuzemské i zahraniční)	856,29	1 330,00	1 210,00	933,99	77,19		109,07		
			518	Poskytnuté zálohy, jistiny, záruky a vládní úvěry									
			519	Výdaje související s neinvestičními nákupy, příspěvky, náhrady a věcné dary	3 438,03	3 257,00	3 417,00	3 040,59	88,98		88,44		
		51		<b>Neinvestiční nákupy a související výdaje</b>	<b>29 224,77</b>	<b>35 700,00</b>	<b>40 546,00</b>	<b>30 906,07</b>	<b>76,22</b>		<b>105,75</b>		
		521		Neinvestiční transfery podnikatelským subjektům									
		522		Neinvestiční transfery neziskovým a pod. organizacím									
			5222	z toho: Neinvestiční transfery občanským sdružením									
			5229	Ostatní neinvestiční transfery neziskovým a podobným organizacím									
			523	Neinvestiční nedotační transfery podnikatelským subjektům									
			524	Neinvestiční nedotační transfery neziskovým a pod. organizacím									
			525	Neinvestiční transfery v souvislosti s nemocenským pojištěním									
		52		<b>Neinvestiční transfery soukromoprávním subjektům</b>									
			531	Neinvestiční transfery veřejným rozpočtům									
			5312	ústřední úrovně									
				z toho: Neinvestiční transfery státním fondům									
			5314	Neinvestiční transfery fondům sociálního a veřejného zdravotního pojištění									
			5318	Neinvestiční transfery prostředků do státních finančních aktiv									

# Průvodní zpráva k závěrečnému účtu za rok 2012

## Bilance příjmů a výdajů státního rozpočtu v druhovém členění rozpočtové skladby

Období: 012.2012  
KAPITOLA:358 Ústavní soud

v tis.Kč

řída	seskupe ní položek	podsesk. položek	položka	U K A Z A T E L	Skutečnost 012.2011	ROZPOČET 012.2012		Skutečnost 012.2012	%	Index
						Schválený rozpočet	Rozpočet po změnách			
		532		Neinvestiční transfery veřejným rozpočtům územní úrovně						
			5321	v tom: Neinvestiční transfery obcím						
			5322	Neinvestiční transfery obcím v rámci souhrnného dotačního vztahu						
			5323	Neinvestiční transfery krajům						
			5324	Neinvestiční transfery krajům v rámci souhrnného dotačního vztahu						
			5325	Neinvestiční transfery regionálním radám						
			5329	Ostatní neinvestiční transfery veřejným rozpočtům územní úrovně						
		533		Neinvestiční transfery příspěvkovým a podobným organizacím						
		534		Převody vlastním fondům	697,27	700,00	700,00	681,15	97,31	97,69
			5342	z toho: Převody fondů kulturních a sociálních potřeb a sociálnímu fondu obcí a krajů	697,27	700,00	700,00	681,15	97,31	97,69
			5346	Převody do fondů organizačních složek státu						
		536		Ostatní neinvestiční transfery jiným veřejným rozpočtům	185,85	1 747,00	1 758,00	257,32	14,64	138,45
				<b>Neinvestiční transfery veřejnoprávním subjektům a mezi peněžními fondy téhož subjektu</b>	<b>883,12</b>	<b>2 447,00</b>	<b>2 458,00</b>	<b>938,47</b>	<b>38,18</b>	<b>106,27</b>
53		541		Sociální dávky						
		542		Náhrady placené obyvatelstvu	136,00	230,00	230,00	128,59	55,91	94,55
		549		Ostatní neinvestiční transfery obyvatelstvu						
		54		<b>Neinvestiční transfery obyvatelstvu</b>	<b>136,00</b>	<b>230,00</b>	<b>230,00</b>	<b>128,59</b>	<b>55,91</b>	<b>94,55</b>
		551		Neinvestiční transfery mezinárodním organizacím a nadnárodním orgánům						
			5514	z toho: Odvody vlastních zdrojů Evropských společenství do rozpočtu Evropské unie podle daně z přidané hodnoty						
			5515	Odvody vlastních zdrojů Evropských společenství do rozpočtu Evropské unie podle hrubého národního důchodu						
		552		Neinvestiční transfery cizím státům						
		553		Ostatní neinvestiční transfery do zahraničí						
		55		<b>Neinvestiční transfery do zahraničí</b>						
		561		Neinvestiční půjčené prostředky podnikatelským subjektům						
		562		Neinvestiční půjčené prostředky neziskovým a podobným organizacím						
		563		Neinvestiční půjčené prostředky veřejným rozpočtům ústřední úrovně						
		564		Neinvestiční půjčené prostředky veřejným rozpočtům územní úrovně						
		565		Neinvestiční půjčené prostředky příspěvkovým a pod. organizacím						
		566		Neinvestiční půjčené prostředky obyvatelstvu						
		567		Neinvestiční půjčené prostředky do zahraničí						
		56		<b>Neinvestiční půjčené prostředky</b>						
		571		Převody Národnímu fondu na spolufinancování programu PHARE						
		572		Převody Národnímu fondu na spolufinancování programu ISPA						
		573		Převody Národnímu fondu na spolufinancování programu SAPARD						
		574		Převody Národnímu fondu na spolufinancování komunitárních programů						
		575		Převody Národnímu fondu na spolufinancování ostatních programů Evropských společenství a ČR						
		576		Převody Národnímu fondu na spolufinancování související s poskytnutím pomoci ČR ze zahraničí						
		577		Převody ze státního rozpočtu do Národního fondu na vyrovnání kurzových rozdílů						
		579		Ostatní převody do Národního fondu						
		57		<b>Neinvestiční převody Národnímu fondu</b>						
		590		Ostatní neinvestiční výdaje						
		59		<b>Ostatní neinvestiční výdaje</b>						
5				<b>BĚŽNÉ VÝDAJE CELKEM</b>	<b>125 430,85</b>	<b>135 629,00</b>	<b>140 486,00</b>	<b>125 053,80</b>	<b>89,02</b>	<b>99,70</b>



Průvodní zpráva k závěrečnému účtu za rok 2012

Bilance příjmů a výdajů státního rozpočtu  
v druhovém členění rozpočtové skladby

Období: 012.2012  
KAPITOLA:358 Ústavní soud

v tis.Kč

třída	seskupení položek	podsest. položek	položka	UKAZATEL	Skutečnost 012.2011	ROZPOČET 012.2012		Skutečnost 012.2012	%	Index			
						Schválený rozpočet	Rozpočet po změnách				3	4	5
		611		Pořízení dlouhodobého nehmotného majetku	1 765,05	4 727,00	2 370,00	1 964,32	82,88	111,29			
		612		Pořízení dlouhodobého hmotného majetku	11 029,21	14 103,00	11 753,00	4 000,89	34,04	36,28			
		613		Pozemky									
		61		<b>Investiční nákupy a související výdaje</b>	<b>12 794,26</b>	<b>18 830,00</b>	<b>14 123,00</b>	<b>5 965,21</b>	<b>42,24</b>	<b>46,62</b>			
		620		Nákup akcií a majetkových podílů									
		62		<b>Nákup akcií a majetkových podílů</b>									
		631		Investiční transfery podnikatelským subjektům									
		632		Investiční transfery neziskovým a pod. organizacím									
		633		Investiční transfery veřejným rozpočtům ústřední úrovně									
		6335		z toho: Investiční transfery státním finančním aktivům									
		634		Investiční transfery veřejným rozpočtům územní úrovně									
		6341		v tom: Investiční transfery obcím									
		6342		Investiční transfery krajům									
		6343		Investiční transfery obcím v rámci souhrnného dotačního vztahu									
		6344		Investiční transfery krajům v rámci souhrnného dotačního vztahu									
		6345		Investiční transfery regionálním radám									
		6349		Ostatní investiční transfery veřejným rozpočtům územní úrovně									
		635		Investiční transfery příspěvkovým a podobným organizacím									
		636		Investiční převody vlastním fondům									
		637		Investiční transfery obyvatelstvu									
		638		Investiční transfery do zahraničí									
		63		<b>Investiční transfery</b>									
		641		Investiční půjčené prostředky podnikatelským subjektům									
		642		Investiční půjčené prostředky neziskovým a podobným organizacím									
		643		Investiční půjčené prostředky veřejným rozpočtům ústřední úrovně									
		644		Investiční půjčené prostředky veřejným rozpočtům územní úrovně									
		645		Investiční půjčené prostředky příspěvkovým a podobným organizacím									
		646		Investiční půjčené prostředky obyvatelstvu									
		647		Investiční půjčené prostředky do zahraničí									
		64		<b>Investiční půjčené prostředky</b>									
		671		Investiční převody Národnímu fondu na spolufinancování programu PHARE									
		672		Investiční převody Národnímu fondu na spolufinancování programu ISPA									
		673		Investiční převody Národnímu fondu na spolufinancování programu SAPARD									
		674		Investiční převody Národnímu fondu na spolufinancování komunitárních programů									
		675		Investiční převody Národnímu fondu na spolufinancování ostatních programů Evropských společenství a ČR									
		676		Investiční převody Národnímu fondu na spolufinancování související s poskytnutím pomoci ČR ze zahraničí									
		679		Ostatní investiční převody do Národního fondu									
		67		<b>Investiční převody Národnímu fondu</b>									
		690		Ostatní kapitálové výdaje									
		69		<b>Ostatní kapitálové výdaje</b>									
		6		<b>KAPITÁLOVÉ VÝDAJE CELKEM</b>	<b>12 794,26</b>	<b>18 830,00</b>	<b>14 123,00</b>	<b>5 965,21</b>	<b>42,24</b>	<b>46,62</b>			
		5,6		<b>VÝDAJE STÁTNÍHO ROZPOČTU CELKEM</b>	<b>138 225,12</b>	<b>154 459,00</b>	<b>154 609,00</b>	<b>131 019,01</b>	<b>84,74</b>	<b>94,79</b>			
		1,2,3,4,(5,6)		<b>Rozdíl příjmů a výdajů státního rozpočtu</b>	<b>-137 890,63</b>	<b>-154 459,00</b>	<b>-154 609,00</b>	<b>-130 739,14</b>	<b>84,56</b>	<b>94,81</b>			
		50,51,52,53,54,55,56,57,59,61,62		Kontrolní součet (seskupení položek)	138 225,12	154 459,00	154 609,00	131 019,01	84,74	94,79			

# Průvodní zpráva k závěrečnému účtu za rok 2012

## Bilance příjmů a výdajů státního rozpočtu v druhovém členění rozpočtové skladby

Období: 012.2012  
KAPITOLA:358 Ústavní soud

v tis.Kč

třída	seskupení položek	podsesk. položek	položka	U K A Z A T E L	Skutečnost 012.2011	ROZPOČET 012.2012		Skutečnost 012.2012	%	Index	
						Schválený rozpočet	Rozpočet po změnách				
						0	1	2	3	4	5
<b>FINANCOVÁNÍ</b>											
			8111	Krátkodobé vydané dluhopisy							
			8112	Uhrazené splátky krátkodobých vydaných dluhopisů							
			8113	Krátkodobé přijaté půjčené prostředky							
			8114	Uhrazené splátky krátkodobých přijatých půjčených prostředků							
			8115	Změna stavu krátkodobých prostředků na bankovních účtech							
			8117	Aktivní krátkodobé operace řízení likvidity - příjmy							
			8118	Aktivní krátkodobé operace řízení likvidity - výdaje							
		811		Krátkodobé financování							
			8121	Dlouhodobé vydané dluhopisy							
			8122	Uhrazené splátky dlouhodobých vydaných dluhopisů							
			8128	Aktivní dlouhodobé operace řízení likvidity - výdaje							
		812		Dlouhodobé financování							
		81		<b>Financování z tuzemska celkem</b>							
			8217	Aktivní krátkodobé operace řízení likvidity - příjmy							
			8218	Aktivní krátkodobé operace řízení likvidity - výdaje							
		821		Krátkodobé financování							
			8221	Dlouhodobé vydané dluhopisy							
			8223	Dlouhodobé přijaté půjčené prostředky							
			8224	Uhrazené splátky dlouhodobých přijatých půjčených prostředků							
		822		Dlouhodobé financování							
		82		<b>Financování ze zahraničí celkem</b>							
			830	Pohyby na účtech pro financování nepatřící na jiné financující položky							
		83		<b>Pohyby na účtech pro financování nepatřící na jiné financující položky</b>							
			890	Opravné položky k peněžním operacím							
		89		<b>Opravné položky k peněžním operacím</b>							
		8		<b>FINANCOVÁNÍ CELKEM</b>							
					(1+2+3+4)-(5+6)*8						
<b>Kontrola - rozdíl salda SR a financování</b>					<b>-137 890,63</b>	<b>-154 459,00</b>	<b>-154 609,00</b>	<b>-130 739,14</b>	<b>84,56</b>	<b>94,81</b>	

Vysvětlivky:

POD - pododíl  
P - položka  
PSP - podseskupení položek  
SP - seskupení položek

\*) Příjmy z pojistného na SZ a příspěvek na politiku zaměstnanosti se vykazují v podrobnějším členění položek na PSP 161 a 162 rozp. skladby  
\*\*) **Poznámka:** Položky 1119, 1129, 1219, 1409 a 1529 (příjmy ze staré daňové soustavy) zahrnutý v PSP 170 Ostatní daňové příjmy položky 1122 a 1123 jsou příjmem územních samosprávných celků  
\*\*\*) týká se kap. Operace státních finančních aktiv (od původců radioaktivních odpadů - příjem jaderného účtu)

Průvodní zpráva k závěrečnému účtu za rok 2012

Souhrn výdajů státního rozpočtu podle funkčního členění

Období: 012.2012

KAPITOLA:358 Ústavní soud

v tis.Kč

skupina	odůl	pododůl	UKAZATEL	Skutečnost 012.2011	ROZPOČET 012.2012		Skutečnost 012.2012	% Plnění 3:2	Index SK012.2012/SK012.2011 3:0
					Schválený rozpočet	Rozpočet po změnách			
					0	1			
		101	Zemědělská a potravinářská činnost a rozvoj						
		102	Regulace zemědělské produkce, organizace trhu a poskytování podpor						
		103	Lesní hospodářství						
		106	Správa v zemědělství						
		107	Rybářství						
		108	Zemědělský a lesnický výzkum a vývoj						
		109	Ostatní činnost a nespecifikované výdaje						
		10	<b>Zemědělství, lesní hospodářství a rybářství</b>						
1			<b>ZEMĚDĚLSTVÍ, LESNÍ HOSPODÁŘSTVÍ A RYBÁŘSTVÍ</b>						
		211	Záležitosti těžebního průmyslu a energetiky						
		212	Ostatní odvětvové a oborové záležitosti v průmyslu a stavebnictví						
		213	Zahraníční obchod						
		214	Vnitřní obchod, služby a cestovní ruch						
		216	Správa v odvětví energetiky, průmyslu, stavebnictví, obchodu a služeb						
		218	Výzkum a vývoj v průmyslu, stavebnictví, obchodu a službách						
		219	Ostatní činnost a nespecifikované výdaje						
		21	<b>Průmysl, stavebnictví, obchod a služby</b>						
		221	Pozemní komunikace						
		222	Silniční doprava						
		223	Vnitrozemská a námořní plavba						
		224	Železniční doprava						
		225	Civilní letecká doprava						
		226	Správa v dopravě						
		227	Doprava ostatních drah						
		228	Výzkum v dopravě						
		229	Ostatní činnost a nespecifikované výdaje v dopravě						
		22	<b>Doprava</b>						
		231	Pitná voda						
		232	Odvádění a čistění odpadních vod						
		233	Vodní toky a vodohospodářská díla						
		234	Voda v zemědělské krajině						
		236	Správa ve vodním hospodářství						
		238	Vodohospodářský výzkum a vývoj						
		239	Ostatní činnost a nespecifikované výdaje						
		23	<b>Vodní hospodářství</b>						
		241	Činnosti spojů						
		246	Správa ve spojích						
		248	Výzkum a vývoj ve spojích						
		249	Ostatní činnost a nespecifikované výdaje ve spojích						
		24	<b>Spoje</b>						
		251	Podpora podnikání						
		252	Všeobecné pracovní záležitosti						
		253	Všeobecné finanční záležitosti						
		254	Všeobecné hospodářské služby						
		256	Všeobecná hospodářská správa						
		258	Výzkum a vývoj v oblasti všeobecných hospodářských záležitostí						
		259	Ostatní činnosti a nespecifikované výdaje						
		25	<b>Všeobecné hospodářské záležitosti a ostatní ekonomické funkce</b>						
2			<b>PRŮMYSLOVÁ A OSTATNÍ ODVĚTVÍ HOSPODÁŘSTVÍ</b>						
		311	Zařízení předškolní výchovy a základního vzdělávání						
		312	Střední vzdělávání a vzdělávání v konzervatořích						
		313	Školská zařízení pro výkon ústavní a ochranné výchovy						
		314	Ostatní zařízení související s výchovou a vzděláním mládeže						
		315	Školy zajišťující vyšší odborné vzdělávání						
		31	<b>Vzdělávání a školské služby (odůl 31)</b>						
		321	Zařízení vysokoškolského vzdělávání						
		32	z toho: Výzkum a vývoj na vysokých školách						
		322	Ostatní zařízení souvis. s vysokoškolským vzděláváním						
		323	Zájmové studium						
		326	Správa ve vzdělávání						



## Souhrn výdajů státního rozpočtu podle funkčního členění

Období: 012.2012

KAPITOLA:358 Ústavní soud

v tis.Kč

skupina oddíl	pododdíl	UKAZATEL	Skutečnost 012.2011	ROZPOČET 012.2012		Skutečnost 012.2012	% Plnění 3:2 4	Index SK012.2012/SK012.2011 3:0 5
				Schválený rozpočet	Rozpočet po změnách			
				0	1			
	328	Výzkum školství a vzdělání						
	329	Ostatní činnost a nespecifikované výdaje						
32		<b>Vzdělávání a školské služby</b> (oddíl 32)						
31, 32		<b>Vzdělávání a školské služby</b> (oddíl 31 + 32)						
	331	Kultura						
	332	Ochrana památek a péče o kulturní dědictví a národní a historické povědomí						
	333	Činnosti registrovaných církví a náboženských společ.						
	334	Sdělovací prostředky						
	336	Správa v oblasti kultury, církví a sdělovacích prostředků						
	338	Výzkum a vývoj v oblasti kultury, církví a sdělovacích prostředků						
	339	Ostatní činnosti v záležitostech kultury, církví a sdělovacích prostředků						
33		<b>Kultura, církve a sdělovací prostředky</b>						
	341	Tělovýchova						
	342	Zájmová činnost a rekreace						
	348	Výzkum v oblasti tělovýchovy, zájmové činnosti a rekreace						
34		<b>Tělovýchova a zájmová činnost</b>						
	351	Ambulantní péče						
	352	Ústavní péče						
	353	Zvláštní zdravotnická zařízení a služby pro zdravotnictví						
	354	Zdravotnické programy						
	356	Správa ve zdravotnictví						
	358	Výzkum a vývoj ve zdravotnictví						
	359	Ostatní činnost ve zdravotnictví						
35		<b>Zdravotnictví</b>						
	361	Rozvoj bydlení a bytové hospodářství						
	363	Komunální služby a územní rozvoj						
	368	Správa v oblasti bydlení, komunálních služeb a územního rozvoje						
	368	Výzkum a vývoj v oblasti bydlení, komunálních služeb a územního rozvoje						
	369	Ostatní činnost v oblasti bydlení, komunálních služeb a územního rozvoje						
36		<b>Bydlení, komunální služby a územní rozvoj</b>						
	371	Ochrana ovzduší a klimatu						
	372	Nakládání s odpady						
	373	Ochrana a sanace půdy a podzemní vody						
	374	Ochrana přírody a krajiny						
	375	Omezování hluku a vibrací						
	376	Správa v ochraně životního prostředí						
	377	Ochrana proti záření						
	378	Výzkum životního prostředí						
	379	Ostatní činnosti v životním prostředí						
37		<b>Ochrana životního prostředí</b>						
	380	Ostatní výzkum a vývoj						
38		<b>Ostatní výzkum a vývoj</b>						
	390	Ostatní činnosti související se službami pro obyvatelstvo						
39		<b>Ostatní činnosti související se službami pro obyvatelstvo</b>						
3		<b>SLUŽBY PRO OBYVATELSTVO</b>						
	411	Dávky důchodového pojištění						
	412	Dávky nemocenského pojištění						
	413	Dávky státní sociální podpory (pododdíl 413)						
	414	Dávky státní sociální podpory (pododdíl 414)						
	415	Zvláštní sociální dávky příslušníků ozbrojených sil při skončení služebního poměru						
	416	Dávky úrazového pojištění						
	417	Dávky pomoci v hmotné nouzi						
	418	Dávky zdravotně postiženým občanům						
	419	Ostatní dávky povahy sociálního zabezpečení						
41		<b>Dávky a podpory v sociálním zabezpečení</b>						
	421	Podpory v nezaměstnanosti						
	422	Aktivní politika zaměstnanosti						
	423	Ochrana zaměstnanců při platební neschopnosti zaměstnavatelů						
	424	Zaměstnávání zdravotně postižených občanů						
	425	Příspěvky na sociální důsledky restrukturalizace						

# Průvodní zpráva k závěrečnému účtu za rok 2012

## Souhrn výdajů státního rozpočtu podle funkčního členění

Období: 012.2012

KAPITOLA:358 Ústavní soud

v tis.Kč

skupina oddíl	pododdíl	UKAZATEL	Skutečnost 012.2011	ROZPOČET 012.2012		Skutečnost 012.2012	% Plnění 3:2	Index SK012.2012/SK012.2011 3:0
				Schválený rozpočet	Rozpočet po změnách			
				0	1			
428		Výzkum a vývoj v politice zaměstnanosti						
42		<b>Politika zaměstnanosti</b>						
431		Sociální poradenství						
432		Sociální péče a pomoc dětem a mládeži						
433		Sociální péče a pomoc manželství a rodinám						
434		Sociální rehabilitace a ostatní sociální péče a pomoc						
435		Služby sociální péče						
436		Správa v sociálním zabezpečení a politice zaměstnanosti						
437		Služby sociální prevence						
438		Výzkum v sociálním zabezpečení a politice zaměstnanosti						
439		Ostatní činnost a nespecifikované výdaje						
43		<b>Sociální služby a společné činnosti v sociálním zabezpečení a politice zaměstnanosti</b>						
4		<b>SOCIÁLNÍ VĚCI A POLITIKA ZAMĚSTNANOSTI</b>						
511		Vojenská obrana						
516		Státní správa ve vojenské obraně						
517		Zabezpečení potřeb ozbrojených sil						
518		Výzkum a vývoj v oblasti obrany						
519		Ostatní záležitosti obrany						
51		<b>Obrana</b>						
521		Ochrana obyvatelstva						
522		Hospodářská opatření pro krizové stavy						
526		Státní správa v oblasti hospodářských opatření						
527		Krizové řízení						
528		Výzkum a vývoj v oblasti civilní připravenosti na krizové stavy						
529		Ostatní záležitosti civilní připravenosti pro krizové stavy						
52		<b>Civilní připravenost na krizové stavy</b>						
531		Bezpečnost a veřejný pořádek						
532		z toho: Činnost ústředního orgánu státní správy v oblasti bezpečnosti a veřejného pořádku						
538		Výzkum týkající se bezpečnosti a veřejného pořádku						
539		Ostatní záležitosti bezpečnosti a veřejného pořádku						
53		<b>Bezpečnost a veřejný pořádek</b>						
541		Ústavní soudnictví	138 225,12	154 459,00	154 609,00	131 019,01	84,74	94,79
542		Soudnictví						
543		Státní zastupitelství						
544		Vězeňství						
546		Probační a mediační služba						
546		Správa v oblasti právní ochrany						
547		Veřejná ochrana						
548		Výzkum v oblasti právní ochrany						
549		Ostatní záležitosti právní ochrany						
54		<b>Právní ochrana</b>	138 225,12	154 459,00	154 609,00	131 019,01	84,74	94,79
551		Požární ochrana						
552		Ostatní složky a činnosti integr. záchranného systému						
556		Státní správa v požární ochraně a integrovaném záchranném systému						
558		Výzkum a vývoj v požární ochraně a integrovaném záchranném systému						
559		Ostatní záležitosti požární ochrany a integrovaného záchranného systému						
55		<b>Požární ochrana a integrovaný záchranný systém</b>						
5		<b>BEZPEČNOST STÁTU A PRÁVNÍ OCHRANA</b>	138 225,12	154 459,00	154 609,00	131 019,01	84,74	94,79
611		Zastupitelské orgány						
612		Kancelář prezidenta republiky						
613		Nejvyšší kontrolní úřad						
614		Všeobecná vnitřní státní správa (nezařazená v jiných funkcích)						
615		Zahraniční služba a záležitosti (nezařazená v jiných funkcích)						
617		Regionální a místní správa						
618		Výzkum ve státní správě a samosprávě						
619		Politické strany a hnutí						
61		<b>Státní moc, státní správa, územní samospráva a politické strany</b>						
621		Ostatní veřejné služby						

## Souhrn výdajů státního rozpočtu podle funkčního členění

Období: 012.2012  
KAPITOLA:358 Ústavní soud

v tis.Kč

skupina oddíl pododdíl	UKAZATEL	Skutečnost 012.2011	ROZPOČET 012.2012		Skutečnost 012.2012	% Plnění 3:2	Index SK012.2012/SK012.2011 3:0
			Schválený rozpočet	Rozpočet po změnách			
			0	1			
622	Zahraniční pomoc a mezinárodní spolupráce (jinde nezafazena)						
62	<b>Jiné veřejné služby a činnosti</b>						
631	Obecné příjmy a výdaje finančních operací						
632	Pojistění funkčně nespecifikované						
633	Převody vlastním fondům v rozpočtech územní úrovně						
639	Ostatní finanční operace						
63	<b>Finanční operace</b>						
640	Ostatní činnosti						
64	<b>Ostatní činnosti</b>						
6	<b>VŠEOBECNÁ VEŘEJNÁ SPRÁVA A SLUŽBY</b>						
1 až 6	<b>VÝDAJE STÁTNÍHO ROZPOČTU CELKEM</b>	<b>138 225,12</b>	<b>154 459,00</b>	<b>154 609,00</b>	<b>131 019,01</b>	<b>84,74</b>	<b>94,79</b>





**Příloha č. 6.**• **Základní personální údaje**

tabulka č. 10

**Základní personální údaje**

Evidenční počet zaměstnanců ve fyzických osobách k 31.12.2012:	122
Počet systemizovaných míst k 31.12.2012:	124
Průměrný evidenční počet zaměstnanců přepočtený k 31.12.2012:	119

**1. Členění zaměstnanců podle věku a pohlaví - stav k 31.12.2012**

věk	muži	ženy	celkem	%
do 20 let	0	0	0	0,00
21 - 30 let	6	5	11	9,02
31 - 40 let	21	12	33	27,05
41 - 50 let	4	23	27	22,13
51 - 60 let	12	27	39	31,97
61 let a více	7	5	12	9,84
<b>celkem</b>	<b>50</b>	<b>72</b>	<b>122</b>	<b>100,00</b>
<b>%</b>	<b>40,98</b>	<b>59,02</b>	<b>100,00</b>	<b>x</b>

**2. Členění zaměstnanců podle vzdělání a pohlaví - stav k 31.12.2012**

dosažené vzdělání	muži	ženy	celkem	%
základní	0	4	4	3,28
střední vzdělání	0	1	1	0,82
střední vzdělání s výučním listem	5	2	7	5,74
střední vzdělání s maturitní zk.	5	32	37	30,33
vyšší odborné	0	1	1	0,82
vysokoškolské	40	32	72	59,02
<b>celkem</b>	<b>50</b>	<b>72</b>	<b>122</b>	<b>100,00</b>

**3. Celkový údaj o průměrném platu k 31.12.2012**

Průměrný měsíční plat zaměstnance v roce 2012 činil: 34 887 Kč

**4. Celkový údaj o vzniku a skončení pracovních poměrů zaměstnanců v roce 2012**

	počet
nástupy	4
odchody	9

**5. Trvání pracovního poměru zaměstnanců k 31.12.2012**

doba trvání	počet	%
do 5 let	30	24,59
do 10 let	50	40,98
do 15 let	16	13,11
do 20 let	26	21,31
nad 20 let	0	0,00
<b>celkem</b>	<b>122</b>	<b>100,00</b>

**Poznámka:** Uvedené počty zaměstnanců jsou bez soudečů ÚS a bez zaměstnanců, kteří jsou vyjmuti z evidenčního stavu.

Jedná se o šest žen s VŠ vzděláním a jednu se středním vzděláním s maturitní zkouškou, k 31.12.2012, na mateřské nebo rodičovské dovolené.



**Příloha č. 7.**

- Výdaje účelově určené na programové financování - tabulka. č. 7

Tabulka č. 7  
List

**Výdaje účelově určené na financování programů reprodukce majetku vedených v ISPROFIN**

Období: 2012

Kapitola: Ústavní soud ČR - 368

Evidenční číslo programu	Název programu	Kapitálové výdaje celkem			Bázně výdaje účelově určené na financování programů reprodukce majetku			Výdaje účelově určené na financování programů reprodukce majetku celkem			%
		Rozpočet schválený	po změnách	Skutečnost	schválený	rozpočet po změnách	reprodukce majetku	schválený	rozpočet po změnách	reprodukce majetku celkem	
158 010	Rozvoj a obnova materiálně technické zázemí Ústavního soudu v tom NIV - profese	1 417	1 417	2 224,46	0	0	126,29	1 417	1 417	2 350,75	165,90
058 010	Rozvoj a obnova materiálně technické zázemí Ústavního soudu	17 413	12 706	3 740,75	0	4 707	4 281,01	17 413	17 413	8 021,76	46,07
<b>Celkem za všechny programy</b>		<b>18 830</b>	<b>14 123</b>	<b>5 965,21</b>	<b>0</b>	<b>4 707</b>	<b>4 407,30</b>	<b>18 830</b>	<b>18 830</b>	<b>10 372,51</b>	<b>55,09</b>

Vypracoval: Hořavová  
(příjmení, telefon, podpis): 542 161 118

Kontroloval: RNDr. Stanislav Plachý, CSc., MPA - ředitel soudní správy  
(příjmení, telefon, podpis): 542 161 153

Datum: 21.1.2013



Tabulka č. 8

## Přehled o prostředcích rezervních fondů organizačních složek státu za kapitolu celkem


Období: leden - prosinec 2012

Kapitola: 358 - Ústavní soud ČR

v tis. Kč

Stav ke dni a změny stavu	Rezervní fond celkem (součet sl. 2 až 6)	Členění podle § 48 odst. 3 zákona č. 218/2000 Sb., ve znění pozdějších předpisů				Ostatní
		písm. a)	písm. b)	písm. c)	písm. d)	
	1	2	3	4	5	6
<b>Stav RF k 1.1. hodnoceného roku (+)</b>	<b>0</b>					<b>0</b>
Příjmy RF v hodnoceném roce (+)						
Zapojeno do příjmů kapitoly v hodnoceném roce (-)						
Použito v hodnoceném roce						
Jiné čerpání RF v hodnoceném roce (-)						
<b>Stav RF k 31. 12. hodnoceného roku (+-)</b>	<b>0</b>					<b>0</b>

Sestavil: Hořavová, 542161118



(příjmení, telefon, podpis)

Kontroloval: RNDr. Stanislav Plachý, CSc., MPA Datum: 21.1.2013  
(příjmení, telefon, podpis) 542161153

## Poznámky k vyplnění tabulky:

§ 48 odst. 3 zákona č. 218/2000 Sb.: Organizační složka státu člení prostředky v rezervním fondu podle původu, a to na

- a) prostředky poskytnuté ze zahraničí a peněžní dary,
  - b) odvodů neoprávněně použitých nebo zadržovaných peněžních prostředků podle § 44 odst. 2 písm. a) a b) a penále za prodlení s nimi,
  - c) příjmy z prodeje majetku, který pro Českou republiku nabyla organizační složka státu darem nebo děděním,
  - d) příjmy z prodeje majetku, se kterým bylo pověřeno hospodařit Ministerstvo obrany
  - e) prostředky převedené do roku 2007 dle § 47 zákona č. 218/2000 Sb., ve znění platném do konce února 2008
- Řádek "Jiné čerpání RF v hodnoceném roce" - např. převody do kapitoly VPS z rozhodnutí vlády.

